

ÁRSSKÝRSLA ÚRVINNSLUSJÓÐS

2023



Aðfaraorð stjórnarformanns	1
Starfsemi Úrvinnslusjóðs	1
1. Rekstur Úrvinnslusjóðs 2023	
1.1 Stjórn og starfsmenn	1
1.2 Hlutverk og verklag	2
1.3 Fjöldi virkra þjónustu- og ráðstöfunaraðila 2020-2023	3
1.4 Úrvinnslugjald - Álagning og breytingar 2020-2023	4
1.5 Markmið um söfnun og endurvinnslu	5
Umbúðir úr plasti, pappír og pappa	6
Umbúðir úr gleri, málm og við	7
Rafhlöður	8
Raf- og rafeindatæki	9
Plastvörur	10
Ökutæki	11
1.6 Lagabreytingar	11
1.7 Sérstök söfnun	11
1.8 Veiðarfærasamningur	12
1.9 Aðrir samningar Úrvinnslusjóðs	13
1.10 Nýir skilmálar	13
1.11 Erlend samskipti	13
1.12 Stjórnsýsluúttekt á starfsemi Úrvinnslusjóðs	13
1.13 Úttekt um afdrif drykkjarferna	13
2. Ársreikningur 2023 og staðfestingarbréf stjórnar fyrir árið 2023	11
Ársreikningur	
3. Rekstur vöruflokka	31
Plastumbúðir og heyrúlluplast	32
Pappaumbúðir	34
Glerumbúðir	35
Málmumbúðir	36
Viðarumbúðir	37
Raf- og rafeindatæki	38
Rafhlöður	40
Ökutæki úrvinnsla	42
Ökutæki skilagjald	43
Hjólbarðar	44
Olíuvörur	45
Málning	46
Lífræn leysiefni	47
Varnarefni	48
Kælimiðlar	49
Framköllunarvörur	50
Ísósýanöt	51
Halógeneruð efnasambönd	52
Prentlitir	53
Kvikasilfursvörur	54

AÐFARAORÐ STJÓRNARFORMANNS

Árið 2023 var viðburðaríkt ár hjá Úrvinnslusjóði. Haustið 2022 birti Ríkisendurskoðun stjórnsluúttekt sem unnin var að beiðni Alþingis. Úrvinnslusjóður hefur unnið að miklum breytingum á sínum kerfum og ferlum undanfarin misseri í kjölfar úttektarinnar og samþykkti stjórn verkefnaáætlun í 16 liðum í tengslum við tillögur Ríkisendurskoðunar. Unnið hefur verið markvisst að framfylgd hennar síðan og er mörgum aðgerðum þegar lokið. Staðan er yfirfarin reglulega innan Úrvinnslusjóðs og von er á eftirfylgniskýrslu frá Ríkisendurskoðun fyrir lok árs 2024.

Þann 1. janúar 2023 tóku ný lög gildi á Íslandi sem nefnd hafa verið hringrásarlögin. Lögin marka mikilvægt skref í átt að hringrásarhagkerfi þar sem auðlindir eru nýttar á sjálfbæran hátt og stefnt að lágmörkun úrgangs. Mikil vinna hafði farið í undirbúning gildistöku laganna frá því þau voru samþykkt árið 2021, í lok síðasta kjörtímabils. Lögin byggja á nokkrum tilskipunum Evrópuþingsins og ráðsins og eru skref í rétta átt en von er á enn frekari tilskipunum á næstu árum, þar helst nýrri umbúðareglugerð. Innleiðing laganna hefur reynst áskorun fyrir alla hagaðila og krefjast þau mikillar breytingar á hegðun í flokkun svo hægt sé að nýta sem mest hráefni í úrgangsstraumum á sjálfbæran hátt og lágmarka skaða af úrvinnslu annarra.

Ein af veigamestu breytingum hringrásarlaganna er ákvæði sem gerir ráð fyrir því að úrvinnslugjald á vörur skuli almennt vera þrepaskipt þannig að tekið sé tillit til endingar þeirra, möguleika á viðgerðum, endurnotkun og endurvinnslu og innihalds hættulegra efna. Þrepaskipting gjalda er eitt mikilvægasta tól Úrvinnslusjóðs til þess að skapa hagræna hvata sem stuðla að hringrásarhagkerfi. Við setningu laganna var hins vegar ekki hugað nægilega vel að raunhæfi þrepaskiptingar. Innheimta Úrvinnslugjalds byggir á álagningu í gegnum tollakerfið. Alþjóðlega tollakerfið er ekki sett upp í þeim tilgangi og er ekki sérstaklega tilgreint í hvers konar umbúðum vörur eru þegar þær eru tollaðar, sem eru nauðsynlegar upplýsingar til að hægt sé að innheimta þrepaskipt gjöld. Mikilvægt er að skapa þannig umhverfi framlengdrar framleiðendaábyrgðar á Íslandi að hægt sé að beita hagrænum hvötum og hefur stjórn Úrvinnslusjóðs unnið markvisst að því að ýta af stað þeirri vinnu. Ráðherra ákvað haustið 2024 að skipa starfshóp til að vinna að því og byggir skipunin á einni af tillögum starfshóps um stöðu framlengdrar framleiðendaábyrgðar á Íslandi sem skilaði niðurstöðum sínum í nóvember 2022.

Sumarið 2023 var mikið fjallað um meðhöndlun drykkjarferna í fjölmiðlum. Úrvinnslusjóður óskaði eftir skýrslu óháðs aðila um afdrif drykkjarferna og var skýrslan kynnt stjórn í lok árs. Stjórn fól starfsfólki að vinna úrbótaáætlun sem var samþykkt í nóvember sama ár og má finna bæði skýrsluna og úrbótaáætlun á vef sjóðsins.

Árið 2023 markaði einnig tímamót þegar Ólafur Kjartansson, sem hafði verið framkvæmdastjóri Úrvinnslusjóðs frá stofnun hans árið 2003, lét af störfum. Í kjölfarið var Sandra Brá Jóhannsdóttir ráðin framkvæmdastjóri sjóðsins og hóf hún störf í október. Ný stjórn var skipuð á svipuðum tíma og var þar á meðal undirritaður skipaður sem nýr stjórnarformaður sjóðsins. Stjórn hefur unnið vel saman frá þeim tíma og lagt mikla áherslu á að vinna að auknu trausti til sjóðsins sem sjá má á þeim verkefnum sem ráðist hefur verið í árið 2024.

Að lokum vil ég þakka Ólafi Kjartanssyni fyrir hans störf í þágu Úrvinnslusjóðs frá stofnun. Sömuleiðis vil ég þakka þeim stjórnarmönnum sem kvatt hafa sjóðinn fyrir þeirra störf undanfarin ár. Starfsfólk sjóðsins á skilið sérstakar þakkir fyrir störf sín undanfarin misseri í gegnum miklar breytingar og ég hlakka til áframhaldandi starfa með stjórn og starfsfólki í þeim krefjandi verkefnum sem fram undan eru.

Kristófer Már Maronsson
Formaður stjórnar Úrvinnslusjóðs

STARFSEMI ÚRVINNSLUSJÓÐS

Lög um úrvinnslugjald nr. 162 voru samþykkt á Alþingi 22. desember árið 2002. Úrvinnslusjóður var stofnaður á grundvelli þeirra. Við gildistöku laganna voru jafnframt felld úr gildi lög um spilliefnagjald og starfsemi Spilliefnanefndar og Úrvinnslusjóði fengin þau verkefni sem Spilliefnanefnd annaðist. Úrvinnslusjóður fer með framkvæmd laga um úrvinnslugjald og er ráðherra til ráðgjafar um mál þau sem undir lögin falla. Úrvinnslusjóður sér um umsýslu úrvinnslugjalds og skilagjalds sem greiða skal samkvæmt lögunum og ráðstöfun þess. Í lögum um Úrvinnslusjóð er að finna heimild umhverfis-, orku- og loftslagsráðherra til að setja nánari reglur um úrvinnslugjaldið og Úrvinnslusjóð.

Árið 2016 tóku gildi lög um opinber fjármál nr. 123/2015. Við gildistöku þeirra varð sú breyting að innheimt úrvinnslugjald rann ekki lengur beint inn í Úrvinnslusjóð heldur í ríkissjóð sem veitti lögum samkvæmt Úrvinnslusjóði fjárframlag á grundvelli fjárheimilda í fjárlögum hvers árs. Fram að þessari breytingu eða til ársins 2017 hafði Ríkisendurskoðun endurskoðað og stillt upp ársreikningi fyrir sjóðinn. Í ársreikningi var að finna sundurliðun í samræmi við ákvæði 15. gr. laga um úrvinnslugjald nr. 162/2002, þar sem kemur m.a. fram að Úrvinnslusjóður skuli ár hvert gera skýrslu um innheimtu og ráðstöfun úrvinnslugjalds eftir vöruflokkum (uppgjörsflokkum). Fyrir árið 2023 liggur ekki fyrir endurskoðaður ársreikningur í samræmi við framangreind ákvæði í lögum um úrvinnslugjald. Ársreikningur fyrir árið 2023 hefur verið staðfestur í samræmi við lög um opinber fjármál en hann endurspeglar ekki meðferð tekna samkvæmt ákvæðum laga um úrvinnslugjald. Ársreikningurinn veitir ekki mynd af stöðu uppgjörsflokka sjóðsins, tölur um rekstur og stöðu vöruflokka er í 3. kafla fyrir árin 2020 - 2023 byggja á óendurskoðuðum uppgjörum Úrvinnslusjóðs.

1. Rekstur Úrvinnslusjóðs

1.1 Stjórn og starfsmenn

Ráðherra skipar formann stjórnar án tilnefningar, en sex meðstjórnendur og varamenn skulu skipaðir að fenginni tilnefningu frá aðilum sbr. töflu. Með breytingu á lögum um úrvinnslugjald um mitt ár 2015 var stjórnarmönnum fjölgað í sjö og varamönnum bætt við. Þann 20. ágúst 2019 skipaði umhverfis- og auðlindaráðherra (nú umhverfis-, orku- og auðlindaráðuneyti) stjórn Úrvinnslusjóðs, ásamt varamönnum, til fjögurra ára. Ráðherra framlengdi þessa skipan stjórnar til 30. september 2023.

Nýr stjórnarformaður var skipaður í lok september og fullskipuð stjórn var skipuð 8. nóvember 2023, til fjögurra ára en skipan varamanna fyrir fulltrúa Sambands íslenskra sveitarfélaga barst ekki fyrir árslok 2023.

TAFLA 1. STJÓRN ÚRVINNSLUSJÓÐS OG VARAMENN Í ÁRSLOK 2023

Stjórn Úrvinnslusjóðs 2023	
Skipaður af ráðherra	Kristófer Már Maronsson, formaður
Samtök iðnaðarins	Lárus M.K. Ólafsson, varaformaður
Samband íslenskra sveitarfélaga	Líf Magneudóttir
Samband íslenskra sveitarfélaga	Jón Viggó Gunnarsson
Samtök fyrirtækja í sjávarútvegi	Hildur Hauksdóttir
Félag atvinnurekenda	Guðný Hjaltadóttir
Samtök verslunar og þjónustu	Benedikt S. Benediktsson
Varamenn stjórnar 2023	
Samtök iðnaðarins	Jóhanna K. Stefánsdóttir
Samband íslenskra sveitarfélaga	
Samband íslenskra sveitarfélaga	
Samtök fyrirtækja í sjávarútvegi	Sigurgeir Bárðarson
Félag atvinnurekenda	Hlíðar Þ. Hreinsson
Samtök verslunar og þjónustu	Berglind R. Guðmundsdóttir

Í febrúar komu til starfa tveir nýir starfsmenn; samskiptastjóri- og lögfræðingur og rekstrarstjóri. Ólafur Kjartansson sem gegnt hafði starfi framkvæmdastjóra frá stofnun Úrvinnslusjóðs, lét af störfum í júnílok. Lögfræðingur sjóðsins var staðgengill framkvæmdastjóra frá 1. júlí og þar til nýr framkvæmdastjóri, Sandra Brá Jóhannsdóttir, tók við í byrjun október 2023. Í árslok voru starfsmenn sjóðsins sjö.

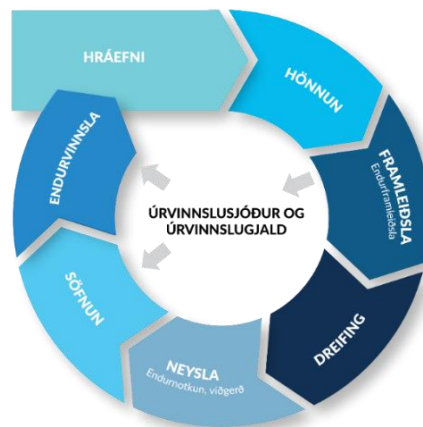
1.2 Hlutverk og verklag

Úrvinnslusjóður sér um umsýslu úrvinnslugjalds og ráðstöfun þess. Sjóðurinn beitir hagrænum hvötum til að koma á skilvirku fyrirkomulagi á úrvinnslu úrgangs sem stafar frá vöruflokkum sem falla undir lög um úrvinnslugjald. Sjóðurinn leitast við að skapa hagræn skilyrði fyrir endurnotkun og endurvinnslu úrgangs og aðra endurnýtingu úrgangs með hliðsjón af umhverfislegum ávinningi, í þeim tilgangi að draga úr magni úrgangs sem fellur til og fer til endanlegrar förgunar og tryggja viðeigandi förgun spilliefna. Úrvinnslusjóður semur um úrvinnslu úrgangs á grundvelli útboða eða verksamninga.

Stjórn sjóðsins leggur fram tillögur til ráðherra, eftir því sem við á, um breytingar á fjárhæð úrvinnslugjalds, nýjar gjaldskyldar vörur og fjárhæð úrvinnslugjalds á þær. Við gerð tillagna að nýjum gjaldskyldum vörum og undanþágu frá gjaldskyldu skal taka mið af skuldbindingum og stefnumörkun stjórnvalda í úrgangsmálum.

Hráefni og orka til vöruframleiðslu eru oft takmarkaðar auðlindir sem ber að fara eins sparlega með og kostur er. Úrgangur sem verður til við vörunotkun eða þegar vörur hafa þjónað tilgangi sínum rýrir oft náttúruleg gæði. Hin síðari ár hefur verið lögð æ meiri áhersla á að vöruhringrásin sé eins lokuð og kostur er og að notkun hráefna og orku sé í lágmarki.

Úrvinnslusjóður vinnur að því að sem minnst falli út úr vöruhringrásinni og stuðlar að sem mestri endurnýtingu og endurvinnslu. Úrvinnslugjald er notað til að greiða fyrir meðferð flokkaðs úrgangs á söfnunarstöðvum, flutning, endurnýtingu, endurvinnslu eða förgun með eða án skilgjalds.



MYND 1: LOKUÐ VÖRUHRINGRÁS

1.3 Fjöldi virkra þjónustu- og ráðstöfunaraðila 2020-2023

Þjónustuaðilar vinna á grundvelli samnings og skilmála sem Úrvinnslusjóður setur. Þjónustuaðili getur sinnt fleiri en einum vöruflokki. Úrvinnslusjóður gerir ekki samninga við ráðstöfunaraðila en samþykkir þá.

TAFLA 2. YFIRLIT YFIR VIRKA ÞJÓNUSTU- OG RÁÐSTÖFUNARAÐILA ÁRÍÐ 2023

Fjöldi þjónustuaðila	2023	2022	2021	2020
Plastumbúðir (án heyrúlluplasts)	8	7	7	7
Heyrúlluplast	4	4	5	8
Pappa- og pappírsumbúðir	7	6	6	8
Glerumbúðir	3			
Málmumbúðir	3			
Viðarumbúðir	2			
Rafhlöður	7	7	7	7
Raftæki	7	6	6	6
Hjólbarðar	6	6	6	8
Spilliefni	8	9	9	8

Fjöldi ráðstöfunaraðila	2023	2022	2021	2020
Plastumbúðir (án heyrúlluplasts)	8	4	7	4
Heyrúlluplast	4	4	7	9
Pappa- og pappírsumbúðir	3	3	3	3
Glerumbúðir	1			
Málmumbúðir	1			
Viðarumbúðir	1			
Rafhlöður	5	5	5	5
Raftæki	8	8	9	8
Hjólbarðar	2	2	2	3
Spilliefni	5	6	5	12

1.4 Úrvinnslugjald - Álagning og breytingar 2020-2023

Í 3. og 4. gr. laga um úrvinnslugjald er kveðið á um að leggja skuli úrvinnslugjald á tilteknar vörur til að stuðla að úrvinnslu úrgangs. Fjárhæð úrvinnslugjalds skal taka mið að áætlun um kostnað við úrvinnslu úrgangsins. Fyrir raftæki og umbúðir skal upphæð gjaldsins taka mið af áætlun um þær greiðslur sem bjóða þarf til að ná tilskildum árangri hvað varðar markmið. Vörur er skipt í vöruflokka (uppgjörsflokka) sem eiga að vera fjárhagslega sjálfstæðir. Í töflu 3 er yfirlit yfir úrvinnslugjald og breytingar á því árin 2020 til 2023.

TAFLA 3. VÖRUFLOKKAR OG FJÁRHÆÐIR ÚRVINNSLUGJALDS ÁRIN 2020-2023. ÚRVINNSLUGJALD ER TILGREINT Í KR/KG NEMA ANNARS SÉ GETIÐ

Vöruflokkar	2023	2022	2021	2020
Plastumbúðir	82	30	28	28
Heyrúlluplast (telst til plastumbúða frá 1.1.2008)	82	30	28	28
Pappírs- og pappaubúðir	42	22	22	15
Glerumbúðir	25			
Málmumbúðir	25			
Víðarumbúðir	10			
Kælitæki/varmaskiptatæki	47	47	47	47
Skjái	70	70	70	70
Perur	55	55	55	55
Stór raftæki	11	11	11	11
Lítill raftæki	30	30	30	30
Upplýsingatækni- og fjarskiptatæki	13	13	13	13
Færanlegar rafhlöður < 5 kg	8 til 800			
Startrafhlöður og iðnaðarrafhlöður, stakar	8 til 11	8	8	8
Startrafhlöður og iðnaðarrafhlöður, í tækjum	44 til 707	8	8	8
Drifrafhlöður fyrir léttari rafknúin ökutæki (kr/ökutæki)	500			
Drifrafhlöður fyrir rafknúin ökutæki	20			
Ökutæki úrvinnsla (kr/ökutæki v. nýskráningu)	15.000			
Ökutæki skilagjald (kr/ökutæki á ári)	1.800	1.800	1.800	1.800
Hjólbarðar, stakir	40	40	40	40
Hjólbarðar (kr/tæki)	80 til 40.000	80 til 40.000	80 til 40.000	80 til 40.000
Oliuvörur aðrar en brennsluóla	70	60	50	40
Svartolia	1,3	1,1	0,9	0,7
Oliumálning	50	50	42	42
Lífræn leysiefni, almennt	26	26	26	26
Lífræn leysiefni, sérstök	150	150	150	150
Plöntuverndarvörur og sæfivörur (varnarefni)	25	18	18	8
Kælimiðlar	2,5	2,5	2,5	2,5
Kemískar vörur í ljósmynda- og prentiðnaði	480 til 3.840	480 til 3.840	480 til 3.840	360 til 2.880
Ísósýanöt	8	8	8	8
Halógeneruð efnasambönd	260	260	220	220
Prentlitir	40	40	40	40
Kvikasilfursvörur	900	900	900	900
Plastvörur	27			

1.5 Markmið um söfnun og endurvinnslu

Úrvinnslusjóður ber ábyrgð á að ná tölulegum markmiðum fyrir þá úrgangsflokka sem bera úrvinnslugjald, hafi þau verið sett. Yfirlit yfir þessa flokka er í töflu 4 ásamt þeim markmiðum sem eru í gildi árið 2023. Nánar er fjallað um þessa flokka í eftirfarandi köflum.

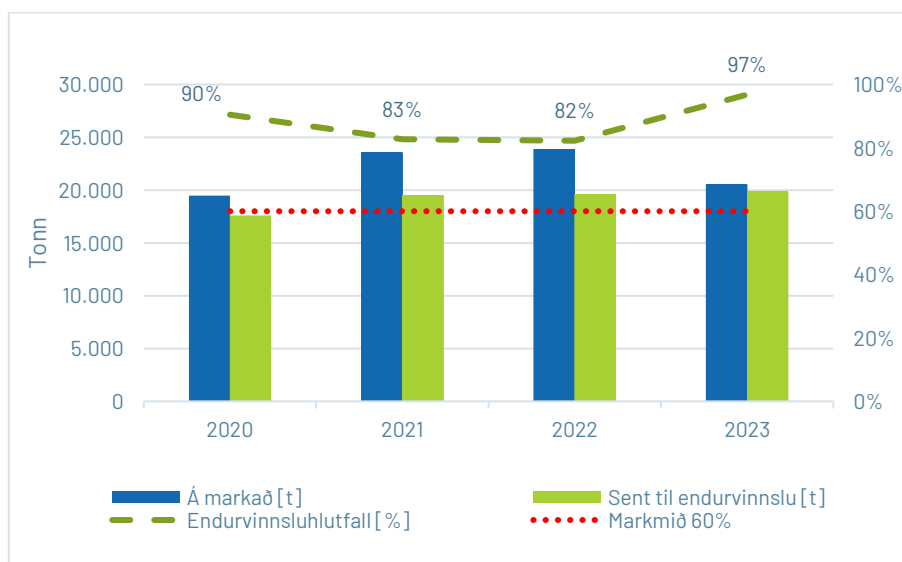
TAFLA 4. VÖRUFLOKKAR OG MARKMIÐ UM SÖFNUN OG ENDURVINNSLU ÁRIÐ 2023

Vöruflokkur	Markmið um meðhöndlun	Töluleg markmið	Ábyrgð
Færanlegar rafhlöður	Söfnun	65%	ÚRVS
Rafhlöður aðrar	Endurvinnsla	Sjá umfjöllum um rafhlöður.	ÚRVS
Raf- og rafeindatæki	Söfnun	65%	ÚRVS
Raf- og rafeindatæki	Undirbúningur fyrir endurnotkun og endurvinnsla	Kælitæki og stór tæki 80%. Skjáir 70%. Lítil tæki og lítil UT tæki 50%. Perur 80%.	ÚRVS
Raf- og rafeindatæki	Endurnýting	Kælitæki og stór tæki 85%. Skjáir 80%. Lítil tæki og lítil UT tæki 75%.	ÚRVS
Plastumbúðir	Endurvinnsla	22,5%	ÚRVS og Endurvinnslan
Pappírs- og pappaubúðir	Endurvinnsla	60%	ÚRVS
Glerumbúðir	Endurvinnsla	60%	ÚRVS og Endurvinnslan
Málmumbúðir	Endurvinnsla	50%	ÚRVS og Endurvinnslan
Viðarumbúðir	Endurvinnsla	15%	ÚRVS
Plastvörur	Einnota burðarpokar Matar- og drykkjarilát	Færri en 90 burðarpokar á hvern íbúa. Ná fram mælanlegri minnkun á magni matar- og drykkjariláta sem sett eru á markað árið 2026 m.v. árið 2022.	ÚRVS
Ökutæki	Endurnýting og endurvinnsla	95% endurnýting af öllum ökutækjum og 85% endurvinnsla af meðalþyngd ökutækis.	ÚRVS
Hjólbarðar	Engin markmið	Bann við urðun.	
Spilliefni	Engin markmið	Rétt förgun.	



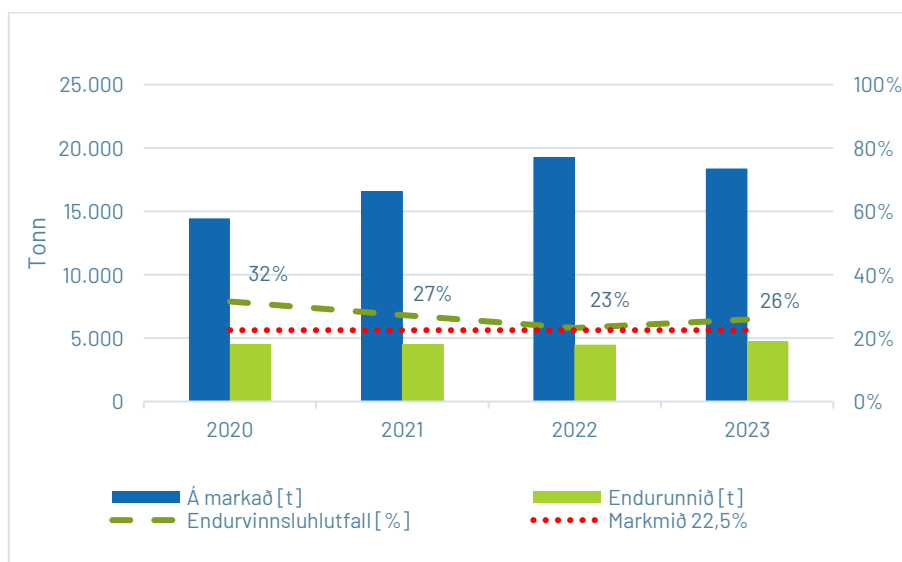
Umbúðir úr plasti, pappír og pappa

Í reglugerð nr. 609/1996 um meðferð umbúða og umbúðaúrgangs, með síðari breytingum, kemur fram að endurvinnsla pappa- og pappírumbúða skal vera 60% og plastumbúða 22,5% eftir 31. desember 2011. Í tölum yfir plastumbúðir eru skilgaldsskyldar umbúðir úr plasti taldar með varðandi árangur. Tölur hafa verið leiðréttar m.t.t. óhreininda, raka og þess sem tapast við úrvinnslu. Raunendurvinnsluhlutföll plastumbúða eru yfirfarin og uppfærð eftir upplýsingum frá endurvinnsluaðilum, skv. samráði við Umhverfisstofnun og umhverfis- og auðlindaráðuneyti (nú umhverfis-, orku- og auðlindaráðuneyti). Endurvinnsluhlutfall segir til um hversu mikið var endurunnið sem hlutfall af því magni sem sett var á markað á árinu, (magn endurunnið/magn sett á markað).



MYND 2. MAGN PAPPA- OG PAPPÍRSUMBÚÐA SEM SETTAR VORU Á MARKAÐ, ENDURVINNSLA ÞEIRRA OG ENDURVINNSLUHLUTFALL.

Markmið um 60% endurvinnsluhlutfall pappa- og pappírumbúða næst öll árin. Hlutfallið hækkar úr 82% árið 2022 í 97% árið 2023.



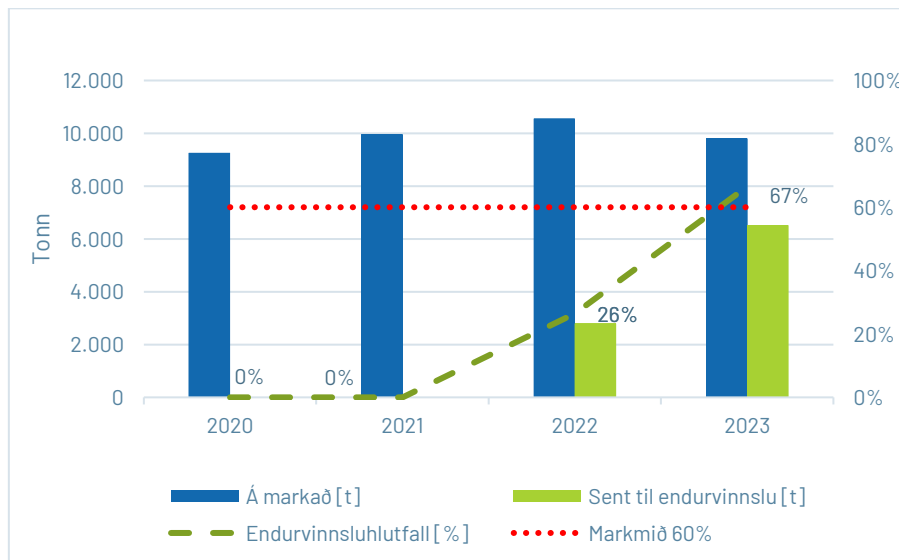
MYND 3. MAGN PLASTUMBÚÐA SEM SETTAR VORU Á MARKAÐ, ENDURVINNSLA ÞEIRRA OG ENDURVINNSLUHLUTFALL.

Líkt og mynd 3 sýnir næst 22,5% markmið um endurvinnsluhlutfall öll árin. Í tölum yfir plastumbúðir eru skilgaldsumbúðir úr plasti taldar með varðandi árangur.

Umbúðir úr gleri, málm og viði

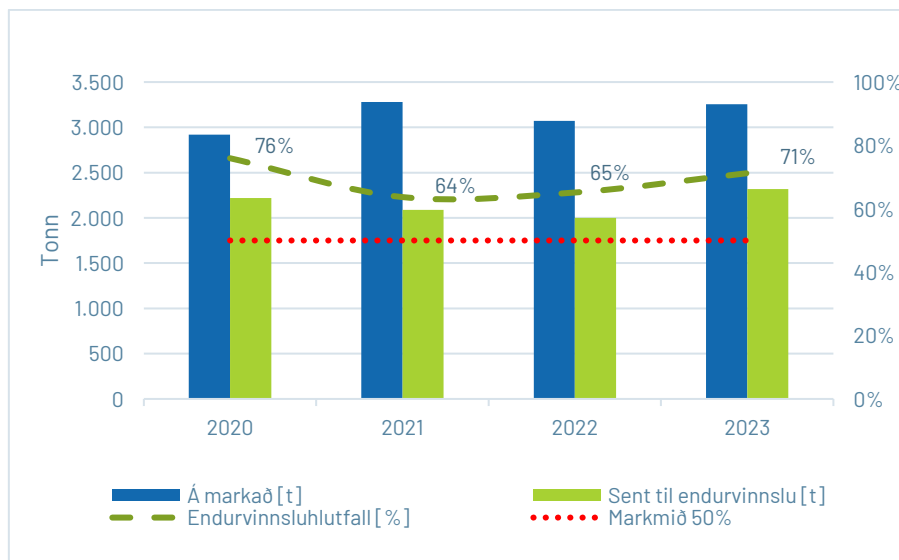
Í reglugerð nr. 609/1996 um meðferð umbúða og umbúðaúrgangs, með síðari breytingum, kemur fram að endurvinnsla glerumbúða skal vera 60%, málmumbúða skal vera 50% og viðarumbúða 15%. Í tölum yfir gler- og málmumbúðir eru skilgaldsskyldar umbúðir taldar með varðandi árangur. Tölur hafa ekki verið leiðréttar m.t.t. óhreininda, raka og þess sem tapast við úrvinnslu. Endurvinnsluhlutfall segir til um hversu mikið var endurunnið sem hlutfall af því magni sem sett var á markað á árinu, (magn endurunnið/magn sett á markað).

Frá og með 1. janúar 2023 var innleidd framlengd framleiðendaábyrgð á gler, málm og viðarumbúðir. Úrvinnslusjóður tekur yfir þá ábyrgð með álagningu úrvinnslugjalds. Á myndum 4 og 5 má sjá samanburð milli þessara fjögurra ára fyrir gler og málmumbúðir. Upplýsingar fyrir árin 2020, 2021 og 2022 eru frá Umhverfisstofnun.



MYND 4. MAGN GLERUMBÚÐA SEM SETTAR VORU Á MARKAÐ, ENDURVINNSLA ÞEIRRA OG ENDURVINNSLUHLUTFALL.

Markmið um 60% endurvinnslu næst 2023.



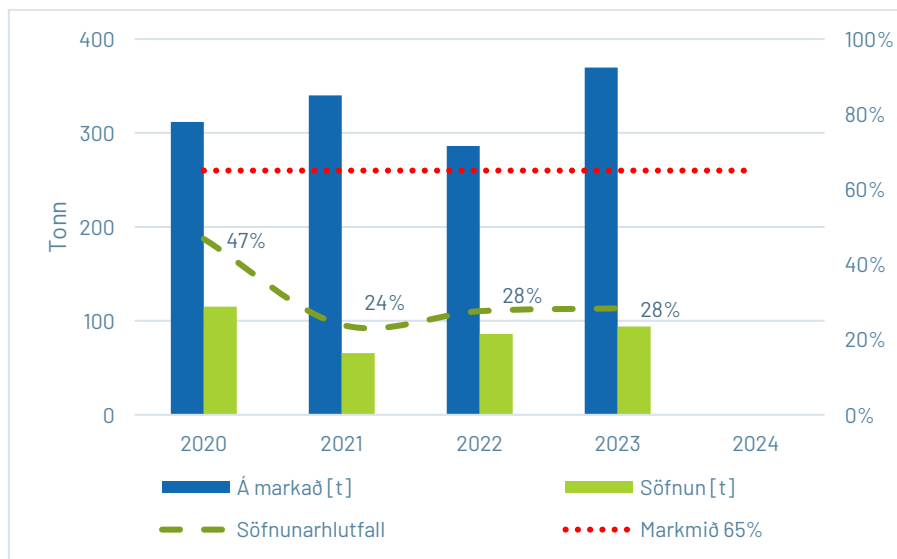
MYND 5. MAGN MÁLMUMBÚÐA SEM SETTAR VORU Á MARKAÐ, ENDURVINNSLA ÞEIRRA OG ENDURVINNSLUHLUTFALL.

Markmiði um 50% endurvinnsluhlutfall málmumbúða er náð árið 2023.

Árið 2023 var endurvinnsluhlutfall viðarumbúða innan kerfis Úrvinnslusjóðs 75%. Töluvert er um framleiðslu á vörubrettum hér á landi. Þau fara að mest öllu leyti undir útflutning t.d. á fiski og vatni og koma því ekki til úrvinnslu hér á landi.

Rafhlöður

Í reglugerð nr. 1020/2011 um rafhlöður og rafgeyma, með síðari breytingum, kemur fram að Úrvinnslusjóður skuli að lágmarki ná 65% söfnunarhlutfalli færanlegra rafhlaðna eigi síðar en 26. september 2020. Söfnunarhlutfall hvers árs er hlutfall af því magni sem safnað er á árinu deilt með meðalmagni sem sett var á markað á árinu og næstu tveimur árum þar á undan (söfnun/sett á markað (meðaltal þriggja ára)). Úrvinnslusjóður gefur Umhverfisstofnun upplýsingar um endurvinnslu og förgun rafhlaðna og rafgeyma.



MYND 6. MAGN FÆRANLEGRA RAFHLAÐA SEM SETTAR VORU Á MARKAÐ, SEM SAFNAÐ VAR OG SÖFNUNARHLUTFALL SKV. REGLUM UM ÚTREIKNING Á ÞVÍ ÁSAMT MARKMIÐUM UM SÖFNUN.

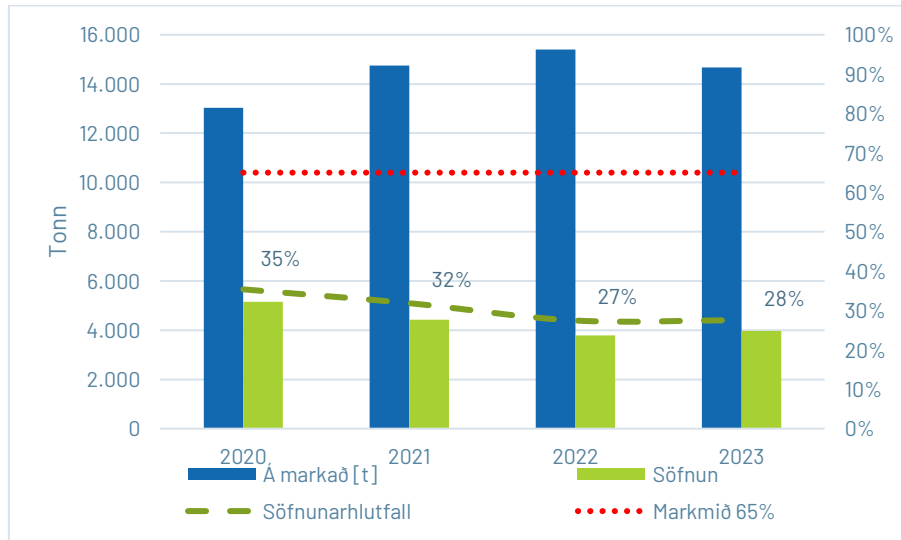
Markmið um söfnun rafhlaða nást ekki, söfnunarhlutfallið stendur í stað milli árunna 2022 og 2023.

Endurvinnsluferli skulu ná að lágmarki fram eftirfarandi endurvinnslunýtni:

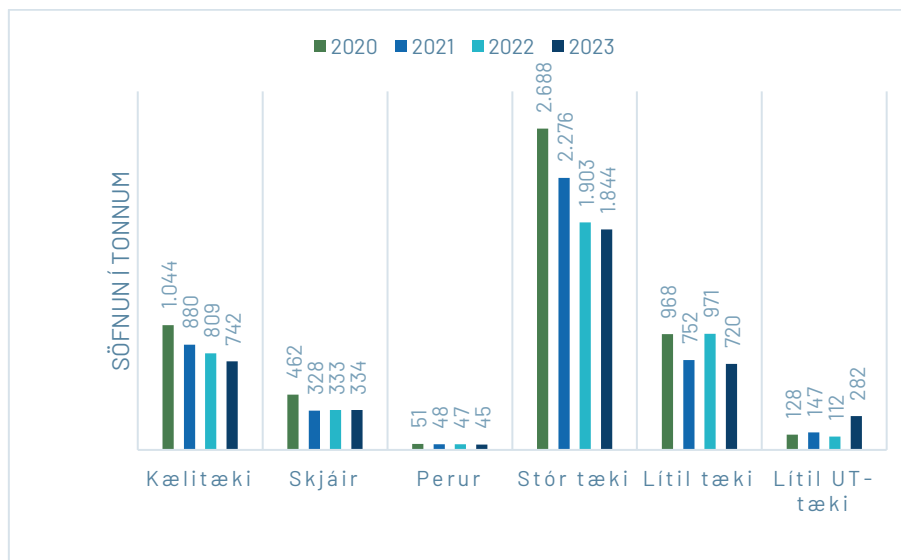
- endurvinnslu á 65% af meðalþyngd blýrafhlaðna og blýrafgeyma, þ.m.t. svo mikilli endurvinnslu á blýinnihaldi sem framast er tæknilega gerlegt án þess að því fylgi óhóflegur kostnaður,
- endurvinnslu á 75% af meðalþyngd nikkeldíumrafhlaðna og -rafgeyma, þ.m.t. svo mikilli endurvinnslu á kadmíuminnihaldi sem framast er tæknilega gerlegt án þess að því fylgi óhóflegur kostnaður og
- endurvinnslu á 50% af meðalþyngd annarra notaðra rafhlaðna og rafgeyma.

Raf- og rafeindatæki

Í reglugerð nr. 1061/2018 um raf- og rafeindatækjaúrgang, kemur fram að meðhöndla skuli allan raf- og rafeindatækjaúrgang sem safnað er. Úrvinnslusjóði ber að ná markmiðum um að safna og meðhöndla að lágmarki 65% frá 1.1.2019. Söfnunarhlutfall hvers árs er hlutfall af því magni sem safnað er á árinu deilt með meðalmagni sem sett var á markað þrjú undangengin ár (söfnun/sett á markað (meðaltal þriggja ára)).



MYND 7. MAGN RAF- OG RAFEINDATÆKJA SEM SETT VORU Á MARKAÐ, SÖFNUN RAF- OG RAFEINDATÆKJAÚRGANGS, SÖFNUNARHLUTFALL M.V. REIKNIREGLUR OG MARKMIÐ UM SÖFNUN SKV. REGLUGERÐ.



MYND 8. SAMANBURÐUR Á SÖFNUN ALLRA FLOKKA RAF- OG RAFEINDATÆKJAÚRGANGS Á MILLI ÁRA.

Plastvörur

Frá og með 1. janúar 2023 var innleidd framlengd framleiðendaábyrgð á eftirfarandi einnota plastvörur:

- Ílát, með eða án loks, sem ætluð eru undir matvæli til neyslu á sölustað eða annars staðar sem er jafnan neytt beint úr viðkomandi íláti og eru tilbúin til neyslu án frekari tilreiðslu, svo sem eldunar, suðu eða hitunar.
- Umbúðir úr sveigjanlegu efni, sem ætlaðar eru til að vefja utan um matvæli sem neytt er beint úr viðkomandi umbúðum án frekari tilreiðslu.
- Drykkjarílát að rúmmáli allt að þremur lítrum, þ.m.t. lok, en undanskilin eru drykkjarílát úr gleri eða málmum sem hafa lok úr plasti.
- Drykkjarmál, þ.m.t. lok.
- Burðarpoka úr plasti sem eru þynnri en 50 míkrometrar.
- Blautþurrkur til heimilis- og einkanota.
- Loftbelgi og blöðrur, að undanskildum loftbelgjum til nota í iðnaði eða annarri atvinnustarfsemi og ekki eru ætlaðir til dreifingar til neytenda.
- Tóbaksvörur með siu og stakar síur fyrir tóbaksvörur.

Undir a. og d. lið í upptalningu vara sem tilheyra flokknum plastvörur eru matarílát, þ.e. ílát s.s. öskjur, með eða án loks sem eru notaðar undir matvæli og mál fyrir drykkjarvörur, þ.m.t. lok þeirra. Samkvæmt tilskípun (ESB) 2019/904 um að draga úr áhrifum tiltekinna plastvara á umhverfið skal ná fram mælanlegri magnbundinni minnkun þess magns sem sett er á markað af framangreindum plastvörum, eigi síðar en á árinu 2026 samanborið við árið 2022. Jafnframt skal skrá aðgerðir aðildarríkjanna vegna ráðstafana til að draga úr notkuninni. Í töflu 5 má sjá samburð á innflutningi þessara plastvara árin 2022 og 2023. Áætlað plastmagn í plasthúðuðum vörum er 5%.

TAFLA 5. MAGN MATAR- OG DRYKKJARÍLATA SEM VAR SETT Á MARKAÐ 2022 OG 2023

Gerð einnota plastvöru	Eining	2023	2022
Drykkjarílát úr plasti, þ.m.t. lok	[tonn]	312	247
Matarílát úr plasti, með eða án loks	[tonn]	2.195	2.466
Plasthúðuð drykkjarílát, þ.m.t. lok úr plasti	[tonn]	153	131
Plasthúðuð matarílát, með eða án loks	[tonn]	269	247

Ekki hefur náðst fram mælanleg minnkun á magni sem sett er á markað á þessum plastvörum. Meðal aðgerða sem gripið hefur verið til, til að draga úr notkun þeirra eru að óheimilt er að afhenda þær án endurgjalds á sölustöðum og skal gjaldið vera sýnilegt á kassakvittun.

Undir e-lið í upptalningu vara sem tilheyra flokknum plastvörur eru burðarpokar úr plasti sem eru þynnri en 50 míkrometrar. Frá og með 1. janúar 2021 hefur verið óheimilt fyrir verslanir að afhenda burðarpoka úr plasti hvort sem það er með eða án gjalds. Umhverfisstofnun hefur tekið saman magn burðarpoka úr plasti sem settir eru á markað hér á landi fyrir árin 2020-2022 en Úrvinnslusjóður hefur tekið saman magn fyrir árið 2023, sjá töflu 6. Plastburðarpokar eru ekki framleiddir hér á landi.

TAFLA 6. EINNOTA BURÐARPOKAR - MAGN SETT Á MARKAÐ OG FJÖLDI POKA PR. ÍBÚA

Burðarpokar úr plasti	Eining	2023	2022	2021	2020
Þykkt < 15 µm	[tonn]	6,9	7,8	35,5	8,0
Þykkt 15 til 50 µm	[tonn]	294,3	313,4	295,6	318,2
Þykkt 0 til 50 µm	[stk/íbúa]	34,0	<40	52,0	56,0
Töluleg markmið	[stk/íbúa]	90,0	90,0	90,0	90,0

Árið 2019 var sett markmið í reglugerð nr. 609/1996 um meðferð umbúða og umbúðaúrgangs, þar sem stefnt skal að því að árlegur fjöldi burðarpoka úr plasti sem hver einstaklingur notar verði 90 eða færri og 40 eða færri eigi síðar en 31. desember 2025. Því markmiði hefur verið náð.

Undir c-lið í upptalningu vara sem tilheyra flokknum plastvörur eru drykkjarílát að rúmmáli allt að þremur lítrum. Um er að ræða drykki sem hægt er að drekka beint úr ílátinu án frekari tilreiðslu eða meðhöndlunar. Hvað varðar einnota plastflöskur fyrir drykkjarvörur er stærstur hluti þeirra í skilagjaldskerfi s.s. ávaxtasafa, gosdrykki, orkudrykki, prótein- og vítamindrykki, vatn, áfengi, kaffidrykki, ísdrykki, blandaða mjólkurdrykki. Ekki er lagt úrvinnslugjald á plastumbúðir fyrir drykkjarvörur sem eru í skilagjaldskerfinu. Það sem heyrir undir Úrvinnslusjóð eru eingöngu einnota plastflöskur fyrir drykki úr hreinni kúamjólk s.s. mjólk, jógúrt og kefir. Fyrsta val neytenda á að vera að skila skilagjaldsskyldum umbúðum í skilakerfi Endurvinnslunnar. Sé því ekki við komið er rétt að flokka einnota drykkjarvöruumbúðir úr plasti og setja þær í tunnuna fyrir plast.

Ökutæki

Frá 1. janúar 2023 ber Úrvinnslusjóði að sjá til þess að ná á landsvísu tölulegum markmiðum um undirbúning fyrir endurnotkun, endurvinnslu, endurnýtingu, söfnun og förgun úr sér genginna, skráningarskyldra ökutækja. Á haustmánuðum árið 2022 voru þjónustuaðilar Úrvinnslusjóðs upplýstir um auknar kröfur um gagnaskil varðandi það að ná ofangreindum markmiðum og hófst undirbúningur hjá þjónustuaðilum til að mæta þeim. Leita þarf nýrra samstarfsaðila erlendis til að endurnýta eða endurvinna alla efnisflokka úr sér genginna ökutækja. Magn málma sem fór í endurvinnslu á árinu var 9.080 tonn, eða 74% af heildarþunga afskráðra ökutækja. Ekki liggja fyrir upplýsingar um árangur í úrvinnslu annarra efnisflokka.

1.6 Lagabreytingar

Þann 1. janúar 2023 tóku gildi lög nr. 103/2021 um innleiðingu Evróputilskipana sem skapa eiga skilyrði fyrir myndun hringrásarhagkerfis. Um er að ræða breytingar á lögum um úrvinnslugjald nr. 162/2002, lögum um hollustuhætti og mengunarvarnir nr. 7/1998 og lög um meðhöndlun úrgangs nr. 55/2003, en þessar breytingar eru oft einu nafni kallaðar hringrásarlögin. Löggjöfin kallaði á umtalsverðar breytingar á starfsemi Úrvinnslusjóðs.

Lögin kveða meðal annars á um framlengda framleiðendaábyrgð fyrir allar umbúðir, ýmsar plastvörur og veiðarfæri sem innihalda plast. Framleiðendaábyrgðin felur í sér að framleiðendur og innflytjendur bera ábyrgð á vöru þegar hún er orðin að úrgangi. Þannig standa þeir t.d. straum af kostnaði við söfnun og meðhöndlun úrgangsins. Úrvinnslugjald er lagt á vöruna til að standa undir þessum kostnaði. Lögin kveða nú skýrar á um að markmið með framlengdri framleiðendaábyrgð sé að skapa skilyrði fyrir myndun hringrásarhagkerfis með vörur og þjónustu og þegar sköpuð eru hagræn skilyrði fyrir endurnotkun og endurvinnslu úrgangs beri ekki síður að hafa hliðsjón af umhverfislegum ávinningi en hagrænum, t.d. minni losun gróðurhúsalofttegunda. Um leið hækkaði skilagjald sem endurgreitt er við afhendingu á ökutækjum til móttökustöðvar til úrvinnslu úr 20.000 kr. í 30.000 kr. Með lögunum komu ökutæki inn sem nýr vöruflokkur til álagningar úrvinnslugjalds.

Með lögum nr. 129/2022 voru gerðar breytingar á lögum um úrvinnslugjald sem tóku gildi 1. janúar 2023. Um var að ræða breytingar tengdar hringrásarlögunum og var þeim meðal annars ætlað að mæta auknum tilkostnaði við sérstaka söfnun. Með breytingunum var komið á álagningu úrvinnslugjalda á umbúðir úr gleri, málm og viði, (frá 1. mars) sem áður voru gjaldfrjálssar. Þá var úrvinnslugjald á pappa og pappírumbúðir hækkað úr 22 kr. í 42 kr/kg og á plastumbúðir, þ.m.t. heyrulluplast úr 30 kr. í 82 kr/kg. Einnig var úrvinnslugjald hækkað á varnarefni, olíuvörur, svartolíu, iðnaðarraflöður og rafgeyma.

Nýr viðauki bættist við lög um úrvinnslugjald, viðauki XX; Plastvörur, sem tilgreinir álagningu og gjöld á plastvörur í tilgreindum tollskrárnúmerum, ásamt því að viðaukum við lögin, tengdum rafhlöðum og rafgeymum, var fjölgað úr tveim í þrjá þegar viðauki XI. A; Léttar rafhlöður, drifrafhlöður fyrir ökutæki og iðnaðarraflöður bættist við.

Lög nr. 127/2022, sem einnig breyttu lögum um úrvinnslugjald, fólu í sér viðamiklar breytingar á umbúðamódeli í viðauka XVIII. vegna álagningar úrvinnslugjalds á nýjar umbúðategundir, ásamt endurbirtingu flestra viðauka við lögin sem tóku gildi um áramót 2022-2023, (nema 1. og 19. gr. sem tóku gildi 1. mars 2023). Breytingarnar eru þáttur í innleiðingu framlengdrar framleiðendaábyrgðar á nýja vöruflokka og hringrásarlaganna.

Breytingar voru gerðar árið 2023 á lögum nr. 103/2021 (hringrásarlögunum) þar sem fjárhæð úrvinnslugjalds á bifreiðar (kr. 15.000) var bætt í lögin og mælt fyrir um álagningu þess við nýskráningu bifreiðar í stað innflutnings áður.

Með lögum nr. 100/2023 voru gerðar breytingar á viðauka XVI við lög um úrvinnslugjald. Breytingarnar fólu í sér hækkun á úrvinnslugjaldi á hjólbörðum. Breytingin stafar af auknum kostnaði við söfnun og úrvinnslu hjólbarda og er henni ætlað að tryggja sjóðsstöðu vöruflokksins, en fyrir séð er að kostnaður vegna úrvinnslu hjólbarda mun aukast nokkuð á næstu árum. Gjaldabreytingarnar tóku gildi 1. janúar 2024.

1.7 Sérstök söfnun

Með hringrásarlögunum varð skylt að safna sérstaklega tilteknum efnisflokkum heimilisúrgangs, þar á meðal pappa- og pappír, plasti, viði, málm og gleri. Með lögunum bættust umbúðir úr viði, málm og gleri við efnisflokka Úrvinnslusjóðs og ákvarðað var úrvinnslugjald sem leggjast skyldi á hvern flokk. Flokkun og sérstök söfnun úrgangs eru lykilatriði í að stuðla að endurvinnslu og endurnýtingu úrgangs og draga úr magni úrgangs sem fer í endanlega förgun. Undirbúningur vegna innleiðingar sérstakrar söfnunar hófst árið 2021 og lét Úrvinnslusjóður í samvinnu við utanaðkomandi ráðgjafa vinna kostnaðargreiningu sem svo varð grundvöllur ákvörðunar um fjárhæð úrvinnslugjalds og endurgjalds. Hækkun úrvinnslugjalda á umbúðir úr pappa, pappír og gleri má að stórum hluta rekja til aukins kostnaðar vegna sérstakrar söfnunar en Úrvinnslusjóður greiðir sveitarfélögum þennan kostnað, samkvæmt gjaldskrá. Á móti hækkun álagðra úrvinnslugjalda ætti kostnaður íbúa að lækka, vegna sérstakrar söfnunar, á þeim úrgangsflokkum sem sjóðurinn greiðir sveitarfélögum fyrir.

Úrvinnslusjóður bindur greiðslur við það skilyrði að áreiðanleg gögn frá þjónustuaðilum liggi fyrir. Ýmsir örðugleikar bæði við heimtur og úrvinnslu þeirra gagna komu upp sem leiddi til talsverðra tafa á greiðsluferlinu. Lagt var upp með að greiðslur til sveitarfélaganna yrðu inntar af hendi ársfjórðungslega, fyrir undanfarna þrjá mánuði, en þar sem verklag var í stöðugum lærdómsfasa hjá öllum aðilum þá reyndist ekki hægt að greiða eftir því fyrirkomulagi.

Strax í upphafi árs var ljóst að einhverjar tafir yrðu á innleiðingu sérstakrar söfnunar hjá mörgum sveitarfélögum og var hluti þeirra enn í samsöfnun fram eftir ári. Til að veita sveitarfélögum svigrúm til að innleiða nýtt kerfi við söfnun var ákveðið að greiða fyrir samsöfnun á plast- og pappambúðum sem nam 50% af gjaldskrá vegna sérstakrar söfnunar en í lok árs voru langflest sveitarfélög komin af stað með sérstaka söfnun. Verkefnið var fyrirferðarmikið í starfsemi Úrvinnslusjóðs á árinu, þarfnáðist mikillar yfirlegu og samskipta við sveitarfélög og þjónustuaðila.

Sérstök söfnun er mikilvægt verkfæri þegar kemur að skuldbindingum Íslands við að ná tölulegum markmiðum um endurvinnslu og endurnýtingu einstakra efnisstrauma og þá sér í lagi á plastambúðum, þar sem langt er í land. Niðurstaða ársins 2023 sýnir að innleiðing sérstakrar söfnunar hefur haft jákvæð áhrif þrátt fyrir tafir.

1.8 Veifarærasamningur

Á árinu 2021 var gerður nýr samningur á milli stjórnar Úrvinnslusjóðs og Samtaka fyrirtækja í sjávarútvegi (SFS) um veifaræraúrgang, í stað gildandi samnings frá árinu 2005. Samningurinn biður staðfestingar umhverfis-, orku- og loftslagsráðherra.

Veifaræri sem innihalda plast eða eru úr gerviefnum voru á árinu 2023 send til endurvinnslu hjá Polivektris í Litháen, Norfir í Noregi og Plastix í Danmörku. Einnig voru rockhopperar sendir til endurvinnslu hjá Granuband í Hollandi. Veifaræri sem innihalda plast sem send voru til endurvinnslu árið 2023 voru alls 1.463 tonn en árið 2022 voru 1.195 tonn send í endurvinnslu. Nýju móttöku- og endurvinnslukerfi á vegum SFS var komið á laggirnar í árslok 2021, m.a. var móttökustöðvum fjölgað úr einni í fjórtán með dreifða staðsetningu um landið. Tekið er gjaldfrjálst á móti veifaræraúrgangi uppþylli hann móttökuskilmála, en góð flokkun er forsenda endurvinnslu og endurnýtingar veifaræra sem og annarra úrgangsstrauma. Allir íslenskir lögaðilar geta nýtt móttökukerfið, óháð því hvort þeir eru viðskiptavinir hlutadeigandi veifaræragræða eða aðilar að SFS. Með þessu móti er leitað leiða til að auka skil og hvetja til endurnýtingar og endurvinnslu. Mikil aukning hefur verið í innsöfnun á veifaræraúrgangi sem inniheldur plast og er árangurinn yfir 100% árin 2022 og 2023 miðað við þær forsendur sem eru í samningnum frá árinu 2005, þar sem áætlað er að veifaræraúrgangur sem inniheldur plast nemi allt að 1.100 tonnum á ári. Einnig hefur móttöku- og endurvinnslukerfið skilað auknum árangri í söfnun og endurvinnslu rockhoppera úr gúmmi, alls 425 tonnum af gúmmi árið 2023 og miðað við 357 tonn árið 2022. Rockhopperar falla ekki undir samning um veifaræri sem innihalda plast/gerviefni. Skráð endurvinnsla á málmum á vegum SFS hefur einnig aukist milli ára.

Í töflu 7 má sjá yfirlit yfir það magn sem safnað hefur verið samkvæmt samningnum og endurvinnsluhlutfall í söfnunar- og móttökukerfi SFS og veifaræragræða. Einnig heildarmagn veifaræraúrgangs sem var endurunnið, endurnýtt eða urðað. Samkvæmt samningnum skal stefnt að því að minnst 60% af veifaræraúrgangi sem inniheldur gerviefni og fellur til á landsvísi fari í endurvinnslu, sem hlutfall af 1.100 tonnum. Einnig má sjá það magn sem hefur verið urðað síðastliðin fjögur ár, en verulega hefur dregið úr urðun á veifaræraúrgangi á síðastliðnum árum. Upplýsingar um magn veifaræraúrgangs sem er urðaður árlega er fengið frá Umhverfisstofnun.

TAFLA 7. MAGN VEIFARÆRA SEM SAFNAÐIST OG ENDURVINNSLUHLUTFALL

Veifaræri sem innihalda plast. Tölulegar upplýsingar	Eining	2023	2022	2021	2020
Áætlun um magn sett á markað skv. samningi frá 2005	[tonn]	1.100	1.100	1.100	1.100
Sett á markað (sjá skýringar undir töflu)	[tonn]	674	1.424		
Ráðstöfun					
Endurvinnsla. Plast	[tonn]	1.463			
Endurvinnsla. Gúmmi	[tonn]	425			
Endurvinnsla. Málmur	[tonn]	167			
Endurnýting með orkuvinnslu	[tonn]	62			
Önnur endurnýting	[tonn]	16			
Urðun erlendis	[tonn]	39			
Samtals safnað og ráðstafað á vegum SFS og veifaræragræða	[tonn]	2.172	1.635	653	758
Hlutfall safnaðs og ráðstafaðs á vegum SFS og veifaræragræða		197%	149%	59%	69%
Urðun innanlands (utan samnings)	[tonn]	519	492	756	1.157
Heildarmagn veifaræraúrgangs - ráðstöfun	[tonn]	2.693	2.128	1.410	1.916

Frá og með 1. janúar 2023 ber Úrvinnslusjóði jafnframt að safna upplýsingum um magn veifaræra sem innihalda plast sem framleidd eru eða flutt inn til landsins. Úrvinnslusjóður hefur stuðst við upplýsingar frá Skattinum um innflutning

á þeim tollskrárnúmerum sem falla undir viðauka XVII í lögum nr. 162/2002, alls 31 tollskrárnúmer. Magn sem flutt er inn á viðkomandi tollskrárnúmerum eru leiðrétt annars vegar vegna innflutnings vara sem ekki teljast veiðarfæri skv. lýsingum og hins vegar leiðrétt magn vegna útflutnings í sömu tollskrárnúmerum vegna veiðarfæra sem send eru erlendis til endurvinnslu. Nokkuð dró úr innflutningi og framleiðslu milli árána 2023 og 2022, sem gæti að hluta til verið vegna þess að loðnukvóti ársins 2022 var stærri og mögulega vegna fleiri skipa á línuveiðum árið 2022.

1.9 Aðrir samningar Úrvinnslusjóðs

Samningar sem Úrvinnslusjóður gerir eru annars vegar á grundvelli 15. gr. laga um úrvinnslugjald og hins vegar á grundvelli 3. mgr. 8. gr. laganna. Þar eru m.a. í gildi samningar um veiðarfæri og svartolíu. Á haustmánuðum 2023 var unnið var að gerð nýs samnings við olíufélögin um söfnun og úrvinnslu smurolíuúrgangs. Samningurinn var undirritaður í janúar 2024.

Stjórn Úrvinnslusjóðs hefur að auki gert samninga við prentsmiðjurnar Landsprent og Ísafold um endurnýtingu eigin prentilaúrgangs sbr. heimild í 4. mgr. 15. gr. laga nr. um úrvinnslugjald.

1.10 Nýir skilmálar

Þeir aðilar sem annast úrvinnslu úrgangs á vegum sjóðsins gera það á grundvelli skilmála sem Úrvinnslusjóður gefur út. Þann 10. mars 2023 samþykkti stjórn Úrvinnslusjóðs nýja samræmda skilmála um ráðstöfun úrvinnslugjalds og tóku þeir gildi 1. apríl sama ár. Um er að ræða umtalsverða áherslubreytingu frá því sem áður var, þegar sérstakir skilmálar voru settir fyrir hvern vöruflokk. Núgildandi skilmálar ná til allra vöruflokka og er áhersla lögð á ráðstöfun úrvinnslugjalda. Í ákvæði til bráðabirgða í skilmálunum var gert ráð fyrir að samningar Úrvinnslusjóðs við þjónustuaðila sem gerðir voru á grundvelli eldri skilmála skyldu vera endurnýjaðir innan 90 daga frá gildistöku, þ.e. fyrir þann 1. júní 2023 og var því framfylgt.

1.11 Erlend samskipti

Úrvinnslusjóður er aðili að eftirtöldum samtökum:

- EPRO eða European Association of Plastic Recycling and Recovery. Í samtökunum eru um 25 aðilar, flestir frá Evrópu. Markmið þessara samtaka er að skipuleggja og kynna endurvinnslu og endurnýtingu á plastumbúðum auk þess að vera vettvangur til skoðanaskipta og fræðslu um þessi málefni.
- EXPRA eða Extended Producer Responsibility Alliance. Í samtökunum eru 30 aðilar frá jafn mörgum löndum sem sinna framleiðendaábyrgð fyrir umbúðir. EXPRA er vettvangur til skoðanaskipta og fræðslu um söfnun og endurvinnslu umbúða.
- WEEE Forum starfar sem alþjóðlegur samstarfsvettvangur 53 aðila sem sinna framleiðendaábyrgð fyrir raf- og rafeindatæki. Samtökin leiða ýmis verkefni til að stuðla að hagkvæmari söfnun og endurvinnslu raf- og rafeindatækjaúrgangs.

1.12 Stjórnsýsluúttekt á starfsemi Úrvinnslusjóðs

Þann 31. maí 2021 samþykkti Alþingi, á grundvelli laga nr. 46/2016 um ríkisendurskoðanda og ríkisreikninga, að óskað yrði úttektar ríkisendurskoðanda á starfsemi Úrvinnslusjóðs. Varð ríkisendurskoðandi við þeirri beiðni og birti skýrslu í ágúst 2022. Í skýrslunni er að finna sex úrbótatillögur. Úrvinnslusjóður brást við skýrslunni með því að gera aðgerðaáætlun í sextán liðum og hófst vinna við fjórtán þeirra á árinu 2022. Í lok sama árs var þarfagreiningu á starfsemi Úrvinnslusjóðs með aðstoð ytri ráðgjafa lokið og á grunni hennar var m.a. unnið að stafrænni þróun, skráningu verkferla o.fl. Verkefnaáætlunin var uppfærð í mars og nóvember árið 2023. Hún er, ásamt upplýsingum um framvindu verkefna, birt á heimasíðu sjóðsins. Áætlað er að öllum verkefnum ljúki á árinu 2024 en lokaúttekt Ríkisendurskoðunar fer fram eftir mitt ár 2025.

1.13 Úttekt um afdrif drykkjarferna

Sumarið 2023 var Umhverfisráðgjöf Íslands ehf. (Environice) fengin til að leggja mat á ferla Úrvinnslusjóðs varðandi úrvinnslu drykkjarferna í kjölfar opinberrar umfjöllunar fyrr á árinu. Markmiðið með úttektinni var að leita svara við spurningum sem sneru m.a. að mati á endurvinnsluferlum, áhrifum drykkjarferna á töluleg endurvinnslumarkmið pappírs, verklagi við söfnun, endurheimt trefja, gæðum gagnavinnslu o.fl. þáttum.

Skýrsla Environice; [Afdrif drykkjarferna - Hvað verður um fernur sem sendar eru frá Íslandi til endurvinnslu erlendis?](#) lá fyrir um miðjan október ásamt tillögum um úrbætur til bættrar ráðstöfunar drykkjarferna í anda hringrásarhagkerfisins. Úttektin leiddi í ljós að núverandi endurvinnsluferlar drykkjarferna eru fullnægjandi með tilliti til tölulegra markmiða stjórnvalda um endurvinnslu pappírsumbúða og núverandi lagakrafna. Aftur á móti eru breytingar í vændum á umbúðareglugerð með hertum endurvinnslumarkmiðum sem koma til með að kalla á nýja nálgun, t.a.m. vinnslu í sérhæfðum pappírverksmiðjum. Einnig virðast gögn sem liggja grundvallar útgreiðslum til

Þjónustuaðila ekki fullnægjandi þar sem upplýsingar um endanlega ráðstöfun liggja ekki ljósar fyrir í öllum tilvikum þegar efnið er selt til miðlara. Stjórn Úrvinnslusjóðs samþykkti í nóvember [úrboðaáætlun](#) sem byggði á tillögum úttektarinnar. Vinna við úrbætur mun standa yfir til loka árs 2024 og byggir á nánari greiningum á tillögum skýrslunnar frá Environice.

2. Ársreikningur

Hér á eftir kemur ársreikningur og staðfestingarbréf stjórnar fyrir árið 2023.

Fullgild rafræn undirskrift

KRISTÓFER MÁR MARONSSON

Kennitala: 270993-3709
2024-10-07 12:10:05 GMT
Ástæða: Undirskrift

Fullgild rafræn undirskrift

LÍF MAGNEUDÓTTIR

Kennitala: 130874-6069
2024-10-07 12:13:06 GMT
Ástæða: Undirskrift

Fullgild rafræn undirskrift

KRISTINN MÁR REYNISSON

Kennitala: 200783-4849
2024-10-07 12:37:15 GMT
Ástæða: Undirskrift

Fullgild rafræn undirskrift

SANDRA BRÁ JÓHANNSDÓTTIR

Kennitala: 240179-2969
2024-10-07 13:23:06 GMT
Ástæða: Undirskrift

Fullgild rafræn undirskrift

LÁRUS MICHAEL ÓLAFSSON

Kennitala: 080274-3279
2024-10-07 18:42:12 GMT
Ástæða: Undirskrift

Fullgild rafræn undirskrift

BIRTA SIF ARNARDÓTTIR

Kennitala: 021194-2639
2024-10-08 09:24:21 GMT
Ástæða: Undirskrift

Fullgild rafræn undirskrift

HILDUR HAUKSÓTTIR

Kennitala: 260586-2899
2024-10-08 09:26:29 GMT
Ástæða: Undirskrift

Fullgild rafræn undirskrift

JÓN VIGGÓ GUNNARSSON

Kennitala: 011069-5339
2024-10-09 17:41:21 GMT
Ástæða: Undirskrift

Úrvinnslusjóður

14 287

Ársreikningur 2023

Efnisyfirlit

	Bls.
Skýrsla og áritun forstöðumanns	2
Yfirlit um afkomu ársins	3
Efnahagsreikningur	4
Sjóðstreymisyfirlit	5
Yfirlit um fjárveitingar eftir fjárheimildaliðum	6
Starfsþáttayfirlit	7
Skýringar	8

Úrvinnslusjóður
kt. 530803-3680
Suðurlandsbraut 24, 108 Reykjavík

Skýrsla og áritun forstöðumanns

Úrvinnslusjóður er stofnun sem heyrir undir umhverfis-, orku og loftslagsráðuneytið. Meginhlutverk sjóðsins er að sjá um umsýslu úrvinnslugjalds og ráðstöfun þess samkvæmt lögum nr. 162/2002 um úrvinnslugjald. Lögum þessum er ætlað að tryggja hagræn skilyrði fyrir endurnotkun og endurnýtingu úrgangs. Stjórn Úrvinnslusjóðs hefur yfirumsjón með starfsemi hans en framkvæmdarstjóri annast daglegan rekstur og ber ábyrð á fjárreiðum og reikningshaldi gagnvart stjórn. Í lögnum segir enn fremur að tekjur sjóðsins skuli vera af úrvinnslugjaldi og beri þeim að standa undir tilgreindum kostnaði við úrvinnslu úrgangs. Sjóðnum er skipt í vöruflokka/uppgjörsflokka. Upphæð gjaldsins skal og taka mið af áætlun um kostnað við úrvinnslu úrgangs í hverjum vöruflokki.

Starfsemin fellur undir málefna svið 17 og málaflokk 30 samkvæmt flokkun í fjárlögum.

Í lögum nr. 123/2015, um opinber fjármál, er efnislega gert ráð fyrir að tekjur af úrvinnslugjaldi séu færðar sem rekstrartekjur ríkissjóðs. Samkvæmt 3. málsli. 37. gr. laganna skulu vaxtatekjur af almennum bankainnstæðum ríkisaðila í A-hluta renna í ríkissjóð. Í séryfirliti 2 í ríkisreikningi er gerð grein fyrir ráðstöfun tekna af álögðu úrvinnslugjaldi, sbr. 1. tölul. 19. gr. laganna. Þá nýtur Úrvinnslusjóður fjárheimilda samkvæmt fjárlögum. Samkvæmt 19. gr. laga um úrvinnslugjald, nr.162/2002, er tekjur Úrvinnslusjóðs fjárveiting á grundvelli fjárheimilda í lögum sem nemur tekjuáætlun fjárlaga af úrvinnslugjaldi og endurmati á tekjuáætlun úrvinnslugjalds fyrra árs. Vaxtatekjur vegna úrvinnslugjalds eru eign Úrvinnslusjóðs. Renna tekjur af úrvinnslugjaldi, þ.m.t. vaxtatekjur, óskiptar til Úrvinnslusjóðs að undanþegnu umsýslugjaldi til ríkissjóðs sem nemur 0,5% af tekjum sjóðsins. Framsetningu ársreikningsins er hagað á þann hátt að hann endurspeglar stöðu Úrvinnslusjóðs sem ríkisaðila í A-hluta í samræmi við ákvæði laga nr.123/2015 og reglur sem gilda umreikningsskil ríkisins. Því endurspeglar ársreikningurinn ekki að fullu meðferð tekna samkvæmt ákvæðum laga um úrvinnslugjald heldur gæti ósamræmis. Þá gefur ársreikningurinn ekki mynd af stöðu uppgjörsflokka sjóðsins, sbr. 1. mgr. 4. gr. laga nr. 162/2002.

Úrvinnslugjald og fjárveitingar

	Árið 2021	Árið 2022	Árið 2023
414243 - Úrvinnslugjöld, almenn, innflutningur	-1.956.187.822	-2.229.690.299	-3.560.671.815
414245 - Úrvinnslugjald af ökutækjum	-368.537.141	-371.731.704	-745.920.796
414244 - Úrvinnslugjöld, almenn, innl. framleiðsla	-106.104.124	-166.551.489	-135.418.765
414247 - Endurgr.úrv.gj.v/notkunar í innlenda úrv.gj.skylda framl.	4.694.924	1.160.198	0
414248 - Endurgr. hluti úrv.gj.v/endurn. úrgangs (ákv. af Úrv.sj.)	0	1.718.265	0
Samtals tekjur vegna úrvinnslugjalda	-2.426.134.163	-2.765.095.029	-4.442.011.376

Flokkun tekna

Úrvinnslugjöld vegna innfluttra vara	1.956.187.822	2.229.690.299	3.560.671.815
Úrvinnslugjöld vegna ökutækja	368.537.141	371.731.704	745.920.796
Úrvinnslugjöld vegna innlendar framleiðslu	101.409.200	163.673.026	135.418.765
Samtals tekjur vegna úrvinnslugjalda	2.426.134.163	2.765.095.029	4.442.011.376

Tekjufærsla fjárveitinga

Fjárheimild ársins 110 Úrvinnslusjóður	2.248.200.000	2.265.800.000	4.974.800.000
Fjárheimild ársins 101 Almennur rekstur	72.000.000	71.900.000	72.000.000
Samtals fjárheimild	2.320.200.000	2.320.200.000	5.046.800.000

Mismunur á milli ára úrvinnslugjald og fjárveiting	-105.934.163	-444.895.029	604.788.624
Uppsafnaður mismunur frá 2017	-18.491.712	-463.386.741	586.296.912

Á árinu 2023 var ársveltan kr. 5.253,0 milljónir og afkoma kr. 1.639,4 milljónir. Samkvæmt efnahagsreikningi er hrein eign kr. 3.200,1 milljónir í árslok og eignir samtals kr. 4.182,6 milljónir.

Um mitt ár 2023 urðu þær breytingar hjá Úrvinnslusjóði að framkvæmdastjóri sjóðsins lét af störfum og gerður við hann starfslokasamningur til 12 mánaða. Starfandi lögfræðingur sjóðsins var settur staðgengill þar til nýr framkvæmdastjóri tók til starfa 1. október. Hækkun á launakostnaði frá 2022 má að mestu leyti rekja til þessara breytinga. Laun ásamt launatengdum gjöldum vegna stjórnar voru kr. 15.195.015 og vegna framkvæmdastjóranna kr. 22.335.464 fyrir árið 2023.

Starfsemin á árinu 2023 byggir á heimildum í fjárlögum og fjárukalögum fyrir árið 2023. Yfirlit um stöðu fjárveitinga og breytingar ársins er á bls. 6.

Það er álit mitt að ársreikningur 2023 gefi glögga mynd af rekstri, eignum, skuldum og eiginfjárstöðu í samræmi við lög um opinber fjármál.

Forstöðumaður staðfestir hér með ársreikning Úrvinnslusjóðs fyrir árið 2023 með rafrænni undirritun sinni.

Stjórn Úrvinnslusjóðs

Sandra B. Jóhannsdóttir
Forstöðumaður

Yfirlit um afkomu ársins 2023

	Skýr	2023	2022
Tekjur			
Tekjufærsla fjárveitinga	2	5.045.400.000	2.336.400.000
Vaxtatekjur, verðbætur og gengishagnaður	3	206.275.652	73.557.326
Tekjufærsla frestaðra tekna fyrri ára	2	1.326.771	933.665
Tekjur samtals		5.253.002.423	2.410.890.991
Gjöld			
Laun, launatengd gjöld og starfsmannakostnaður	4	135.789.228	96.735.815
Annar rekstrarkostnaður	5	3.459.044.599	1.964.968.445
Vaxtagjöld, verðbætur og gengistap	6	17.430.250	9.521.825
Afskriftir og niðurfærslur	7	1.326.771	933.665
Gjöld samtals		3.613.590.848	2.072.519.750
Afkoma ársins		1.639.411.575	338.371.241
Afkoma ársins skiptist þannig eftir fjárheimildaliðum			
Rekstur	2	840.411.575	338.731.241
Rekstrartilfærslur		799.000.000	(360.000)
		1.639.411.575	338.371.241

Skýringar í ársreikningi eru óaðskiljanlegur hluti yfirlits um afkomu ársins.

Efnahagsreikningur 31. desember 2023

	Skýr	31.12.2023	31.12.2022
Eignir			
Handbært fé		1.958.459	2.033.271
Viðskiptakröfur		599	0
Tengdir aðilar	8	4.175.205.857	2.019.857.654
Aðrar kröfur og fyrirframgreiddur kostnaður	9	124.923	0
Varanlegir rekstrarfjármunir	10	5.351.260	3.057.572
Eignir samtals		4.182.641.098	2.024.948.497
Skuldir			
Tengdir aðilar	8	220.238	0
Viðskiptaskuldir		840.170.259	323.494.312
Ýmsar skammtímaskuldir	11	12.170.556	10.858.944
Frestun tekjufærslu fjárfestingarheimilda	12	4.011.220	3.937.991
Skuldir samtals		856.572.273	338.291.247
Eignir samtals að frádrögnum skuldum samtals		3.326.068.825	1.686.657.250
Eigið fé			
Hrein eign	13	3.200.068.825	1.560.657.250
Eigið fé samtals		3.326.068.825	1.686.657.250
Eigið fé og skuldir samtals		4.182.641.098	2.024.948.497
Aðrar upplýsingar	14		

Skýringar í ársreikningi eru óaðskiljanlegur hluti efnahagsreiknings.

Sjóðstreymisýfirlit ársins 2023

	Skýr	2023	2022
Rekstrarhreyfingar			
Hreint veltufé frá rekstri:			
Afkoma ársins		1.639.411.575	338.371.241
Rekstrarliðir sem ekki hafa áhrif á fjárstreymi:			
Afskriftir	7	1.326.771	933.665
Tekjufærsla frestaðra tekna fyrri ára		(1.326.771)	(933.665)
		<u>1.639.411.575</u>	<u>338.371.241</u>
Lækkun (hækkun) rekstrartengdra eigna:			
Viðskiptakröfur - aðrar skammtímakröfur		(125.522)	8.583.380
Tengdir aðilar		(2.157.348.424)	(249.884.083)
Hækkun (lækkun) rekstrartengdra skulda:			
Skammtímaskuldir		<u>517.987.559</u>	<u>(97.178.046)</u>
		(1.639.486.387)	(338.478.749)
		<u>(74.812)</u>	<u>(107.508)</u>
Handbært fé frá rekstri			
Fjárfestingarhreyfingar			
Kaupverð varanlegra rekstrarfjármuna	10	<u>(3.620.459)</u>	<u>(817.462)</u>
		(3.620.459)	(817.462)
Fjármögnunarhreyfingar			
Tengdir aðilar		2.220.459	0
Fjárfestingarframlag		<u>1.400.000</u>	<u>817.462</u>
		3.620.459	817.462
Hækkun (lækkun) á handbæru fé			
Handbært fé í byrjun árs		(74.812)	(107.508)
		<u>2.033.271</u>	<u>2.140.779</u>
		<u>1.958.459</u>	<u>2.033.271</u>

Skýringar í ársreikningi eru óaðskiljanlegur hluti sjóðstreymisýfirlits.

Yfirlit um fjárveitingar eftir fjárheimildaliðum

	Fjárveiting til rekstrar	Rekstrar- tilfærslur	Fjárveiting til fjárfestinga	Samtals
Fjárlög að frádregnum rekstrartekjum skv. fjárlögum 2023	4.246.400.000	487.000.000	1.400.000	4.734.800.000
Fjáraukalög	0	312.000.000	0	312.000.000
Fjárveiting ársins	4.246.400.000	799.000.000	1.400.000	5.046.800.000
Staða fjárveitinga fyrri ára í lok árs 2022, (umframráðstafað)	1.561.017.250	(360.000)	880.419	1.561.537.669
Breyting fjárveitinga skv. ákvörðun fjármála- og efnahagsráðuneytisins ...	(360.000)	360.000	0	0
Fjárveiting til ráðstöfunar á árinu	5.807.057.250	799.000.000	2.280.419	6.608.337.669
Ráðstöfun ársins að frádregnum sértækjum	(3.405.988.425)	0	(3.620.459)	(3.409.608.884)
Staða fjárveitinga í lok árs 2023	2.401.068.825	799.000.000	(1.340.040)	3.198.728.785

Starfsþáttayfirlit um afkomu ársins 2023, fjárveitingar, breytingar þeirra og stöðu

	Almennur rekstur 14 287 101	Úrvinnslusjóður 14 287 110	Samtals 2023
	Málefna svið - málaflokkur		
	17 30	17 30	
Tekjur			
Tekjufærsla fjárveitinga	70.600.000	4.974.800.000	5.045.400.000
Vaxtatekjur, verðbætur og gengishagnaður	131.062	206.144.590	206.275.652
Tekjufærsla frestaðra tekna fyrri ára	1.326.771	0	1.326.771
Tekjur samtals	72.057.833	5.180.944.590	5.253.002.423
Gjöld			
Laun og launatengd gjöld	135.789.228	0	135.789.228
Annar rekstrarkostnaður	75.172.979	3.383.871.620	3.459.044.599
Vaxtagjöld, verðbætur og gengistap	12.161	17.418.089	17.430.250
Afskriftir	1.326.771	0	1.326.771
Gjöld samtals	212.301.139	3.401.289.709	3.613.590.848
Afkoma fyrir fjármagnsliði	(140.243.306)	1.779.654.881	1.639.411.575
Afkoma ársins	(140.243.306)	1.779.654.881	1.639.411.575
Afkoma ársins skipt eftir fjárheimildaliðum			
Rekstur	(140.243.306)	980.654.881	840.411.575
Rekstrartilfærslur	0	799.000.000	799.000.000
	(140.243.306)	1.779.654.881	1.639.411.575
Yfirlit um fjárveitingar ársins, breytingar þeirra og stöðu í árslok aðrar en vegna fjárfestinga:			
Fjárlög að frádregnum rekstrartekjum	70.600.000	4.662.800.000	4.733.400.000
Fjárukalög	0	312.000.000	312.000.000
Fjárveiting til tekna	70.600.000	4.974.800.000	5.045.400.000
Ráðstöfun ársins, skv. rekstrarreikningi	(210.843.306)	(3.195.145.119)	(3.405.988.425)
Staða fjárveitinga ársins í lok árs	(140.243.306)	1.779.654.881	1.639.411.575
Staða fjárveitinga 2022 í lok þess árs	(107.860.815)	1.668.518.065	1.560.657.250
Staða fjárveitinga skipt eftir fjárheimildaliðum			
Rekstur	(248.104.121)	2.649.172.946	2.401.068.825
Rekstrartilfærslur	0	799.000.000	799.000.000
	(248.104.121)	3.448.172.946	3.200.068.825
Fjárfestingar			
Fjárveiting ársins skv. fjárlögum	1.400.000	0	1.400.000
Fjárfesting á árinu	(3.620.459)	0	(3.620.459)
Staða fjárfestingarfjárveitingar	(2.220.459)	0	(2.220.459)
Staða fjárfestinga 2022 í lok þess árs	880.419	0	880.419
Staða fjárfestingarheimilda í árslok 2023	(1.340.040)	0	(1.340.040)

Skýringar í ársreikningi eru óaðskiljanlegur hluti starfsþáttayfirlits.

1. Yfirlit um helstu reikningsskilaaðferðir

Grundvöllur reikningsskila

Ársreikningurinn er gerður í samræmi við lög um opinber fjármál og ákvarðanir reikningsskilaráðs A-hluta ríkissjóðs auk þess að styðjast við ákvæði laga um ársreikninga eftir því sem við á. Hér er gerð grein fyrir helstu reikningsskilaaðferðum sem beitt er við gerð ársreikningsins. Reikningsskilin eru skv. kostnaðarverðsreglu og eru á rekstrargrunni að öðru leyti en sjóðstreymi sem er á greiðslugrunni.

Við gerð reikningsskilanna þurfa stjórnendur að meta ýmis atriði og gefa sér forsendur um mat á eignum, skuldum, tekjum og gjöldum. Aðferðir þessar eiga sér stoð í alþjóðlegum reikningsskilastöðlum, IPSAS, ákvörðunum reikningsskilaráðs A-hluta ríkissjóðs eða styðjast við ákvæði ársreikningalaga, en raunverulegt verðmæti þeirra liða sem þannig eru metnir getur við sölu eða innlausn reynst annað en niðurstaða samkvæmt matinu.

Innlausn tekna

Tekjur af afhendingu á vörum og þjónustu til þriðja aðila eru metnar á gangvirði móttækis endurgjalds.

Tekjur af sölu vöru eru færðar þegar verulegur hluti áhættu og ávinnings af eignarhaldi hefur færst til kaupanda.

Tekjur vegna veittrar þjónustu eru færðar línulega yfir þann tíma sem þjónustan er veitt, nema fyrir liggja atvik sem betur lýsir lokum viðskiptanna.

Fjárveitingar til rekstrar ársins eru færðar til tekna á árinu.

Fjárveitingar sem ætlaðar eru til fjárfestinga eru færðar til tekna þannig að þær mæti þeim kostnaði sem af fjárfestingunni hlýst í formi afskrifta, úreldingar eða sölutaps.

Gjöld

Gjöld eru færð á því tímabili þegar til þeirra er stofnað.

Varanlegir rekstrarfjármunir og afskriftir

Varanlegir rekstrarfjármunir eru færðir á kostnaðarverði að frádregnum afskriftum. Liggja kostnaðarverð ekki fyrir er miðað við metið gangvirði sem kostnaðarverð. Ef eignar er aflað án endurgjalds eða gegn vægu endurgjaldi er eignin færð til tekna á gangverði, þegar gangvirði verður ákvarðað með áreiðanlegum hætti, í yfirlit um afkomu.

Afskriftir eru reiknaðar línulega miðað við áætlaðan notkunartíma einstakra hluta rekstrarfjármuna þannig að kostnaðarverði, eða matsvirði, að frádregnu niðurlagsverði sé dreift á notkunartíma eignarinnar. Afskriftaraðferð, notkunartími og niðurlagsverð eru endurmetin á uppgjörsdegi og breytt ef við á.

Áætlaður notkunartími varanlegra rekstrarfjármuna er sem hér segir eftir flokkum:

Áhöld, tæki og búnaður 3-10 ár

Þegar bókfært verð eigna er hærra en endurheimtanlegt verð þeirra, eru eignirnar færðar niður í endurheimtanlegt verð.

Söluverð og þar með talinn söluhagnaður eigna myndar heimild til endurnýjunar eigna og er meðhöndlað sem fjárfestingarheimild. Tap af sölu eigna er mismunur á söluverði og bókfærðu verði á söludegi og er hluti af afkomu ársins.

Kostnaður vegna viðhalds er gjaldfærður í yfirlit um afkomu þegar hann fellur til. Kostnaður við meiriháttar endurbætur á varanlegum rekstrarfjármunum er eignfærður þegar endurbótum er ætlað að hafa í för með sér að eignir verði hæfari til tekjuöflunar eða nýtingartími breytist. Endurbæturnar eru afskrifaðar á áætluðum endingartíma viðkomandi eigna.

Viðskiptakröfur

Viðskiptakröfur eru færðar á nafnverði að frádreginni niðurfærslu til að mæta þeim kröfum sem kunna að tapast. Niðurfærslan er byggð á mati á tapsáhættu gagnvart einstökum kröfum og kröfunum í heild. Kröfur sem eru endanlega tapaðar eru færðar út úr bókom stofnunarinnar.

Handbært fé

Handbært fé og jafngildi þess eru færð í efnahagsreikning á kostnaðarverði. Handbært fé samanstendur af sjóði og óbundnum bankainnstæðum.

Viðskiptaskuldir og aðrar skuldir

Viðskiptaskuldir og aðrar skuldir eru skráðar eftir mati á þeim útgjöldum sem þarf til að gera upp skuldbindinguna. Skuldir sem gerast upp eftir lengri tíma en 12 mánuði, aðrar en orlofsskuldbinding, eru skráðar á núvirði áætlaðs framtíðarsjóðstreyms vegna greiðslu þeirra.

Skuldbindingar

Skuldbindingar eru framtíðarútgjöld og -skuldir í samningum sem gerðir hafa verið á reikningskiladegi.

Skuldbindingar eru flokkaðar þannig:

- leiguskuldbinding: óuppsegjanlegar rekstrarleigugreiðslur með leigutíma umfram eitt ár
- uppsegjanlegar skuldbindingar með viðurlögum eða útgöngukostnaðarákvæðum í samningi, eru færðar á því verði sem nemur viðurlögum eða útgöngukostnaði (það er lágmarks framtíðargreiðslur)

Skuldbindingar um greiðslu vaxta af skuldum, skuldbindingar um framlög og skuldbindingar sem tengjast ráðningarsamningum starfsmanna eru ekki taldar með í samantekt um skuldbindingar.

Tengdir aðilar

Tengdir aðilar er ríkissjóður og aðrir ríkisaðilar.

Samanburðarfjárhæðir

Þar sem við á hefur samanburðarfjárhæðum verið breytt til þess að gæta samræmis við breytingu á framsetningu þessa árs.

Skýringar

	2023	2022
2 Tekjufærsla fjárveitinga		
Fjárveiting ársins	5.045.400.000	2.336.400.000
Tekjufærsla frestaðra tekna	1.326.771	933.665
	<u>5.046.726.771</u>	<u>2.337.333.665</u>

Yfirlit um fjárveitingar ársins, breytingar þeirra og stöðu í árslok:

	Rekstur	Rekstrar- tilfærslur	Fjármagns- tilfærslur	Samtals
Fjárlög að frádragnum rekstrartekjum skv. fjárlögum	4.246.400.000	487.000.000	0	4.733.400.000
Fjáraukalög	0	312.000.000	0	312.000.000
Fjárveiting til tekna	4.246.400.000	799.000.000	0	5.045.400.000
Ráðstöfun ársins, skv. yfirliti um afkomu að frádragnum sértekjum .	(3.405.988.425)	0	0	(3.405.988.425)
Staða fjárveitinga ársins í lok árs	840.411.575	799.000.000	0	1.639.411.575

	2023	2022
3 Vaxtatekjur, verðbætur og gengishagnaður		
Ýmsar fjármunatekjur	206.275.652	73.557.326
	<u>206.275.652</u>	<u>73.557.326</u>

4 Laun, launatengd gjöld og starfsmannakostnaður

Laun	110.383.117	79.318.433
Orlof, breyting	2.428.455	24.552
Önnur launagjöld, ótalin annars staðar	(2.000.000)	0
Launatengd gjöld	24.445.650	17.136.030
Starfsmannakostnaður	532.006	256.800
	<u>135.789.228</u>	<u>96.735.815</u>

Meðalfjöldi stöðugilda	7,7	5,8
------------------------------	-----	-----

Skýringar

	2023	2022
5 Annar rekstrarkostnaður		
Bækur, ritföng, filmur o.fl.	877.907	533.608
Byggingarvörur, almennar	22.862	7.859
Tæki og búnaður til innréttinga	0	86.335
Ýmis tæki og áhöld	344.567	185.159
Orkugjafar	34.853	59.301
Matvæli	1.882.976	833.099
Almennar rekstrarvörur	206.076	567.181
Vörukaup, almenn	3.369.241	2.272.542
Ýmsar sérgreindar vörur	8.674	4.961
Vörukaup, sérgreind	8.674	4.961
Fundir, námskeið, risna	5.145.837	4.830.164
Ferðir, uppihald	1.393.748	856.358
Akstur	469.613	371.567
Sérfræðiþjónusta	41.165.888	55.697.158
Innheimta, umboðs-, sölu- og þjónustugjöld	21.150.030	13.305.892
Auglýsingar og kynningarstarfsemi	27.834.680	1.253.722
Prentun, póstur, flutningar og önnur þjónusta	1.102.055	511.129
Funda- og ferðakostnaður, akstur og ýmis sérfræðiþjónusta	98.261.851	76.825.990
Afnotagjöld	3.069.231	3.985.659
Leigugjöld	7.722.794	7.105.128
Notkun véla og flutningatækja	65.940	77.090
Verkkaup	3.291.248.265	1.870.229.817
Kostnaðarhlutdeild	815.914	673.145
Tryggingar, lögboðnar	1.460.145	1.241.632
Opinber gjöld	53.132.467	2.552.481
Tapaðar kröfur	(109.923)	0
Leigugjöld, verkkaup, bætur, tryggingar, opinber gjöld o.fl.	3.357.404.833	1.885.864.952
Annar rekstrarkostnaður samtals	3.459.044.599	1.964.968.445
6 Vaxtagjöld, verðbætur og gengistap		
Fjármagnskostnaður	17.385.257	9.334.322
Dráttarvextir	44.993	187.503
	17.430.250	9.521.825
7 Afskriftir		
Áhöld, tæki og búnaður	1.326.771	933.665
	1.326.771	933.665

Skýringar

	31.12.2023	31.12.2022
8 Tengdir aðilar		
Viðskipti við tengda aðila eru á sömu kjörum og viðskipti við ótengda aðila.		
<i>Kröfur á tengda aðila:</i>		
Viðskiptareikningur við ríkissjóð	4.175.205.857	2.019.857.654
	<u>4.175.205.857</u>	<u>2.019.857.654</u>
<i>Skuldir við tengda aðila:</i>		
Viðskiptareikningar við aðra ríkisaðila	220.238	0
	<u>220.238</u>	<u>0</u>
9 Aðrar kröfur og fyrirframgreiddur kostnaður		
Óinnheimtar ríkissjóðstekjur	124.923	0
	<u>124.923</u>	<u>0</u>
10 Varanlegir rekstrarfjármunir		
Varanlegir rekstrarfjármunir greinast þannig:		
Áhöld, tæki og búnaður	5.351.260	3.057.572
	<u>5.351.260</u>	<u>3.057.572</u>
Varanlegir rekstrarfjármunir og afskriftir greinast þannig í árslok 2023:		
	Áhöld, tæki og búnaður	Samtals
Staða 01.01.2023	7.285.616	7.285.616
Viðbætur á árinu	3.620.459	3.620.459
	<u>10.906.075</u>	<u>10.906.075</u>
Afskriftir 01.01.2023	4.228.044	4.228.044
Afskrift ársins	1.326.771	1.326.771
	<u>5.554.815</u>	<u>5.554.815</u>
Staða 31.12.2023	<u>5.351.260</u>	<u>5.351.260</u>
	31.12.2023	31.12.2022
11 Ýmsar skammtímaskuldir		
Ógreitt orlof	12.049.570	9.621.115
Önnur ógreidd gjöld	120.986	1.237.829
	<u>12.170.556</u>	<u>10.858.944</u>
12 Frestun tekjufærslu fjárveitinga til fjárfestinga		

Ríkissjóður fjármagnar rekstur stofnunarinnar, þar með taldar fjárfestingar. Fjárfesting í varanlegum rekstrarfjármunum er í eðli sínu fyrirframgreiðsla kostnaðar sem dreift er til gjalda á notkunartíma eignarinnar í formi afskrifta. Við innfærslu eignanna eru færðar frestaðar tekjur vegna fjárveitinga til fjárfestinga sem færast til tekna á eftirstöðvum notkunartíma eignanna eða falla niður við sölu eignarinnar nema söluandvirðið verði notað til endurfjárfestingar.

Skýringar

	31.12.2023	31.12.2022
Frestaðar tekjur vegna fjárfestingafjárveitinga	5.351.260	3.057.572
Ónotuð fjárveiting til fjárfestinga (Umframráðstafað)	(1.340.040)	880.419
	<u>4.011.220</u>	<u>3.937.991</u>

	Frestaðar tekjur vegna fjárfestinga	Fjárfestinga- fjárveiting	Samtals frestaðar tekjur
Staða 01.01.2023	3.057.572	880.419	3.937.991
Fjárfestingarfjárveiting ársins	0	1.400.000	1.400.000
Fjárfesting í varanlegum rekstrarfjármunum	3.620.459	(3.620.459)	0
Tekjufærsla frestaðra tekna	(1.326.771)	0	(1.326.771)
	<u>5.351.260</u>	<u>(1.340.040)</u>	<u>4.011.220</u>

Af frestuðum tekjum vegna fjárfestinga í árslok 2023 munu kr. 1,2 milljónir koma til tekna á árinu 2024.

13 Eigið fé

Yfirlit um breytingar á eiginfjárreikningum;

	31.12.2023	31.12.2022
Hrein eign		
Jöfnuður 1.1.	1.686.657.250	1.348.286.009
Afkoma ársins	1.639.411.575	338.371.241
Jöfnuður 31.12.	<u>3.326.068.825</u>	<u>1.686.657.250</u>

Ráðstöfun afkomu ársins og yfirfærsla eiginfjár yfir á næsta ár er háð frekari yfirferð og byggir endanleg ákvörðun á reglum sem fjármála- og efnahagsráðuneyti setur út frá 30. gr. laga um opinber fjármál í samráði við viðkomandi fagráðuneyti. Niðurstaðan verður birt í séryfirliti með ríkisreikningi.

14 Aðrar upplýsingar

Skuldbindandi samningar

Stofnunin hefur gert skuldbindandi samninga um húsnæði út september 2031 og ýmsa þjónustu- og rekstrarsamninga. Árlegar greiðslur vegna húsaleigu nema kr. 7,4 milljónum og vegna þjónustu- og rekstrarsamninga kr. 5,4 milljónum.

Veittar ábyrgðir

Ekki hefur verið gengist í ábyrgðir vegna þriðja aðila.

Óafturkallanleg loforð

Ekki hafa verið veitt nein óafturkallanleg loforð sem hafa áhrif á framtíðarrekstur.

Atburðir eftir reikningskiladag

Engir atburðir hafa átt sér stað eftir reikningskiladag sem hafa áhrif á fjárhagsstöðu og upplýsingar í ársreikningi.

Staðfestingarbréf stjórnenda ríkisaðila vegna ársreiknings 2023

Í tengslum við ársreikning fyrir árið 2023 staðfestum við undirritaðir stjórnendur

14 287 Úrvinnslusjóður

að eftirfarandi er samkvæmt okkar bestu vitund og þekkingu:

- Það er á ábyrgð stjórnenda að innleiða innra eftirlit varðandi vinnslu fjárhagsupplýsinga og meðferð fjármuna í þeim tilgangi að koma í veg fyrir og uppgötva svik og skekkjur ásamt því að vakta virkni þess. Ekki hafa komið upp atvik sem benda til þess að innra eftirlit sé ekki að virka sem skyldi.
- Öll viðskipti á reikningsárinu sem tilheyra starfsemi ársins hafa verið færð í bókhald stofnunarinnar. Þau eru í samræmi við viðtekna viðskiptavenju og ekki hefur verið um neina óeðlilega verðlagningu að ræða í viðskiptum stofnunarinnar.
- Að útgjöld stofnunarinnar og aðrar fjármálalegar ráðstafanir hafi verið í samræmi við heimildir fjárlaga, fjárukalaga eða annarra laga sem gilda um rekstur stofnunarinnar. Aðgreining kostnaðar milli málefna sviða/málaflokka er rétt.
- Veittar hafa verið fullnægjandi upplýsingar um tengda aðila og viðskipti við þá í samræmi við lög um ársreikninga/settar reikningsskilareglur.
- Allar eignir stofnunarinnar koma fram í efnahagsreikningi, þ.m.t. í eignaskrá. Stofnunin hefur fullnægjandi eignarheimildir fyrir öllum eignum sem fram koma í efnahagsreikningi og eignaskrá og hvíla engar kvaðir eða veðsetningar á þeim aðrar en þær sem upplýst hefur verið um.
- Áætlun okkar um notkunartíma varanlegra rekstrarfjármuna hefur verið yfirfarin og er í samræmi við áform um notkun og við teljum lokavirði, eins og það kemur fram í eignaskrá, raunhæft.
- Við teljum að þær forsendur sem lagðar eru til grundvallar við reikningshaldslegt mat á viðskiptakröfum, birgðum og öðrum eignaliðum séu viðeigandi og að kröfur muni innheimtast í samræmi við matið.
- Við höfum skráð eða skýrt frá öllum skuldum stofnunarinnar í árslok, bæði áföllnum og skilyrtum, og greint frá öllum ábyrgðum sem við höfum veitt vegna þriðja aðila.
- Upplýsingar hafa verið veittar um alla skuldbindandi samninga stofnunarinnar.
- Upplýsingar hafa verið veittar um allar skaðabótakröfur, málaferli, skattaskuldir og aðrar skuldir sem geta haft veruleg áhrif á mat á fjárhagsstöðu stofnunarinnar.
- Veittar hafa verið upplýsingar um atburði eftir reikningsskiladag sem áhrif geta haft á mat á fjárhagsstöðu stofnunarinnar í lok árs 2023.
- Staðfesting þessi hefur verið kynnt stjórn stofnunarinnar, án athugasemda [ef stjórn er skipuð].

Sandra B. Jóhannsdóttir
Forstöðumaður

(undirritað rafrænt)

3. Rekstur vörflokka

Í lögum um úrvinnslugjald er kveðið á um að vörflokkar (uppgjörsflokkar) skuli vera fjárhagslega sjálfstæðir. Úrvinnslugjald er lagt á vörur í hverjum vörflokki óháð vörum í öðrum vörflokkum. Hver og einn vörflokkur myndar sérstakan sjóð þar sem tekjum og gjöldum er ætlað að standast á. Rekstrarkostnaði skrifstofu, þ.e. þeim kostnaði sem ekki tengist einungis ákveðnum vörflokkum er deilt á vörflokka í réttu hlutfalli við álagt úrvinnslugjald í viðkomandi vörflokki. Fjármunatekjum er hins vegar dreift miðað við höfuðstól í hverjum vörflokki í ársbyrjun.

Athugið að í þessari skýrslu miðast tölur um söfnun og ráðstöfun við þá dagsetningu sem þær eiga sér stað. Í ársskýrslum til og með árinu 2022 hefur aftur á móti verið miðað við uppgjörsár Fjársýslunnar og miðað við þær dagsetningar sem reikningar berast.

Í rekstraryfirlitunum hér á eftir er gerð grein fyrir rekstri og afkomu hvers vörflokks. Í ársskýrslum til og með árinu 2022 hefur söfnun og ráðstöfun verið gerð upp miðað við uppgjörsár Fjársýslunnar og miðast við þær dagsetningar sem reikningar berast. Í þessari skýrslu er aftur á móti miðað við dagsetningar söfnunar og ráðstöfunar. Vegna þessa er munur á magntólum í fyrri skýrslum fyrir árin 2020, 2021 og 2022 miðað við þessa skýrslu. Þessi breyting er gerð til að auðvelda afstemmingu við úrgagnstölfræði Umhverfisstofnunar.

Einnig er gerður fyrirvari um að tölurnar í kaflanum sýna stöðuna í september 2024. Eðli máls samkvæmt geta þær breyst. Nýjustu upplýsingar er ávallt að finna á vef Úrvinnslusjóðs. Tölur um rekstur og stöðu vörflokka fyrir árin 2020-2023 byggja á óendurskoðuðum uppgjörum sjóðsins, sjá kafla um starfsemi Úrvinnslusjóðs framfar í skýrslunni.

PLASTUMBÚÐIR OG HEYRÚLLUPLAST

Umbúðir

REKSTUR	[í þúsundum króna]	2023	2022	2021	2020
Tekjur		1.364.120	525.347	421.792	359.737
Gjöld					
Skilagjald					
Söfnunarstöðvar *		181.650			
Flutningur		66.902	31.729	48.843	34.045
Meðhöndlun					
Ráðstöfun		397.336	343.101	298.806	252.244
Rekstur		74.795	36.666	17.150	18.626
Samtals		720.683	411.496	364.799	304.915
Fjármagnsliðir		21.292	999	785	243
Afkoma		664.729	114.850	57.778	55.065
Sjóður í lok árs	[þús. kr.]	924.293	254.743	139.822	82.044

Athugið að í þessari skýrslu miðast tölur um söfnun og ráðstöfun við þá dagsetningu sem þær eiga sér stað. Í ársskýrslum til og með árinu 2022 hefur aftur á móti verið miðað við uppgjörsár Fjársýslunnar og miðað við þær dagsetningar sem reikningar berast.

Álagt magn	[í tonnum]	2023	2022	2021	2020
Úrvinnslugjald **	[kr/kg]	82	30	28	28
Innflutningur		15.756	16.529	13.909	11.894
Innlend framleiðsla		879	983	1.155	954
Gjaldskyld ökutæki				0	0
Endurgreiðslur				0	0
Samtals	[Tonn]	16.636	17.512	15.064	12.848

Ráðstafað	[í tonnum]	2023	2022	2021	2020
Undirbúningur fyrir endurnotkun					
Endurvinnsla		3.387	2.966	3.196	3.112
Orkuvinnsla		1.078	907	1.034	856
Förgun/eyðing spilliefna		2	2	3	3
Urðun				29	57
Vatn, óhreinindi og annað		1.240	2.558	2.216	3.045
Samtals	[Tonn]	5.706	6.433	6.477	7.073

Safnað	[í tonnum]	2023	2022	2021	2020	Meðaltal kg á 1000 íbúa
Höfuðborgarsvæði		3.332	3.481	2.536	3.196	13.208
Suðurnes		374	184	162	111	7.243
Vesturland		769	459	463	640	34.535
Vestfirðir		162	160	157	116	20.932
Norðurland vestra		413	478	465	467	61.891
Norðurland eystra		1.389	1.082	1.061	905	35.885
Austurland		237	257	212	179	19.981
Suðurland		1.903	1.336	1.400	1.388	47.645
Samtals	[Tonn]	8.579	7.437	6.456	7.002	19.856

Kennistærðir		2023	2022	2021	2020
Ráðstöfunarhlutfall ***	[%]	34%	37%	43%	55%
Kostnaður á hvert ráðstafað kg.	[kr/kg]	126	64	56	43
Kostnaður á hvert álagt kg.	[kr/kg]	43	23	24	24

Skýringar

Úrvinnslusjóði ber að ná landsmarkmiðum um endurvinnslu 22,5% plastumbúða frá og með árslokum 2011. Skilagjaldsumbúðir úr plasti teljast með vegna markmiðanna. Sjá kafla 1.5 Markmið um söfnun og endurvinnslu. Tölur um endurinnið magn hafa verið leiðréttar vegna óhreininda.

* Greiðslur vegna sérstakrar söfnunar sveitarfélaga

** Úrvinnslugjald er meðaltal yfir árið ef breytingar hafa orðið og jafnframt meðaltal ef fleiri en eitt úrvinnslugjald er í flokknum

***Ráðstöfunarhlutfall = hlutfall ráðstafaðs efnis miðað við magn sem lagt er á

Kostnaður í kennistærðum er án fjármagnsliða

Mismunur á söfnun og ráðstöfun er vegna birgðabreytinga

Fjárhæðir eru í þúsundum króna / Magn er gefið upp í tonnum

Ársreikningur gefur ekki mynd af stöðu á tekjum, kostnaði og stöðu vöruflokka, sjá kafla um starfsemi Úrvinnslusjóðs á bls. 1.

Plastumbúðir												
Safnað	[í tonnum]	2023	2022	2021	2020	Meðaltal kg á 1000	Ráðstafað	[í tonnum]	2023	2022	2021	2020
Höfuðborgarsvæði		3.281	3.431	2.492	3.202	13.062						
Suðurnes		370	180	159	108	7.113	Undirbúningur fyrir endurnotkun					
Vesturland		284	220	246	319	15.838	Endurvinnsla	2.206	1.670	1.807	1.712	
Vestfirðir		119	107	62	76	12.772	Önnur endurnýting					
Norðurland vestra		103	38	69	33	8.304	Orkuvinnsla eftir flokkun	1.078	907	1.034	856	
Norðurland eystra		593	667	656	471	19.306	Förgun/eyðing spilliefna					
Austurland		165	157	85	103	11.527	Urðun					
Suðurland		538	443	333	323	12.937	Vatn, óhreinindi og annað	489	1.296	1.378	1.918	
Samtals	[Tonn]	5.453	5.242	4.102	4.635	13.092	Samtals	[Tonn]	3.773	3.873	4.219	4.486

Heyrúlluplast												
Safnað	[í tonnum]	2023	2022	2021	2020	Meðaltal kg á 1000	Ráðstafað	[í tonnum]	2023	2022	2021	2020
Höfuðborgarsvæði		47	50	44	-6	143						
Suðurnes		4	5	3	3	131	Undirbúningur fyrir endurnotkun					
Vesturland		345	239	217	321	16.623	Endurvinnsla	1.181	1.296	1.388	1.399	
Vestfirðir		35	53	95	40	7.883	Önnur endurnýting					
Norðurland vestra		284	440	395	434	52.735	Orkuvinnsla					
Norðurland eystra		365	415	405	434	13.093	Förgun/eyðing spilliefna	2	2	3	3	
Austurland		63	100	127	76	8.282	Urðun			29	57	
Suðurland		767	894	1.067	1.065	29.976	Vatn, óhreinindi og annað	751	1.262	838	1.127	
Samtals	[Tonn]	1.912	2.195	2.354	2.367	5.947	Samtals	[Tonn]	1.934	2.560	2.258	2.587

PAPPAUMBÚÐIR

Umbúðir

REKSTUR	[í þúsundum króna]	2023	2022	2021	2020
Tekjur		862.673	524.987	518.522	292.068
Gjöld					
Skilagjald					
Söfnunarstöðvar *		272.158			
Flutningur		87.815	55.871	40.996	39.990
Meðhöndlun					
Ráðstöfun		527.426	275.039	325.464	431.877
Rekstur		52.405	37.249	26.101	16.998
Samtals		939.804	368.158	392.560	488.864
Fjármagnsliðir		21.028	685	-283	1.448
Afkoma		-56.103	157.513	125.678	-195.348
Sjóður í lok árs	[Þús. kr.]	200.282	253.085	95.040	-30.639

Athugið að í þessari skýrslu miðast tölur um söfnun og ráðstöfun við þá dagsetningu sem þær eiga sér stað. Í ársskýrslum til og með árinu 2022 hefur aftur á móti verið miðað við uppgjörsár Fjársýslunnar og miðað við þær dagsetningar sem reikningar berast.

Álagt magn	[í tonnum]	2023	2022	2021	2020
Úrvinnslugjald **	[kr/kg]	42	22	22	15
Innflutningur		18.869	22.289	21.473	17.996
Innlend framleiðsla		1.671	1.574	2.096	1.475
Gjaldskyld ökutæki				0	0
Endurgreiðslur				0	0
Samtals	[Tonn]	20.540	23.863	23.569	19.471

Ráðstafað	[í tonnum]	2023	2022	2021	2020
Undirbúningur fyrir endurnotkun					
Sent til endurvinnslu		19.884	19.628	19.497	17.613
Til endanlegrar EV, fullmeðhöndlað					
Önnur endurnýting					
Til flokkunar og ráðstöfunar	EV/FO				
Samtals	[Tonn]	19.884	19.628	19.497	17.613

Safnað	[í tonnum]	2023	2022	2021	2020	Meðaltal kg á íbúa
Höfuðborgarsvæði		14.029	14.922	13.958	13.843	60
Suðurnes		2.161	1.687	1.415	1.079	55
Vesturland		980	1.273	1.146	1.113	67
Vestfirðir		382	206	200	185	34
Norðurland vestra		308	373	385	265	45
Norðurland eystra		2.033	2.580	2.219	1.816	70
Austurland		604	607	559	620	54
Suðurland		2.513	3.081	2.355	1.928	78
Samtals	[Tonn]	23.010	24.730	22.236	20.849	61

Kennistærðir		2023	2022	2021	2020
Ráðstöfunarhlutfall ***	[%]	97%	82%	83%	90%
Kostnaður á hvert ráðstafað kg.	[kr/kg]	47	19	20	28
Kostnaður á hvert álagt kg.	[kr/kg]	46	15	17	25

Skýringar

Úrvinnslusjóði ber að ná markmiðum stjórnvalda um endurvinnslu 60% pappambúða frá og með árslokum 2011. Sjá nánar í kafla 1.5 Markmið um söfnun og endurvinnslu
Hér hafa tölur um magn sent til endurvinnslu verið leiðréttar skv. leiðbeiningum EEA fyrir þessi fjögur ár.

* Greiðslur vegna sérstakrar söfnunar sveitarfélaga

** Úrvinnslugjald er meðaltal yfir árið ef breytingar hafa orðið og jafnframt meðaltal ef fleiri en eitt úrvinnslugjald er í flokknum

***Ráðstöfunarhlutfall = hlutfall ráðstafaðs efnis miðað við magn sem lagt er á

Kostnaður í kennistærðum er án fjármagnsliða
Mismunur á söfnun og ráðstöfun er vegna birgðabreytinga

Ársreikningur gefur ekki mynd af stöðu á tekjum, kostnaði og stöðu vörflokka,
sjá kafla um starfsemi Úrvinnslusjóðs á bls. 1.

GLERUMBÚÐIR

Umbúðir

REKSTUR	[í þúsundum króna]	2023	2022	2021	2020
Tekjur		54.626			
Gjöld					
Skilagjald		0			
Söfnunarstöðvar *		77			
Flutningur		0			
Meðhöndlun		0			
Ráðstöfun		0			
Rekstur		3.037			
Samtals		3.114			
Fjármagnsliðir		0,4			
Afkoma		51.512			
Sjóður í lok árs	[Þús. kr.]	51.512			

Athugið að í þessari skýrslu miðast tölur um söfnun og ráðstöfun við þá dagsetningu sem þær eiga sér stað. Í ársskýrslum til og með árinu 2022 hefur aftur á móti verið miðað við uppgjörsár Fjársýslunnar og miðað við þær dagsetningar sem reikningar berast.

Álagt magn	[í tonnum]	2023	2022	2021	2020
Úrvinnslugjald **	[kr/kg]	25			
Innflutningur		2.185			
Innlend framleiðsla					
Gjaldskyld ökutæki					
Endurgreiðslur					
Samtals	[Tonn]	2.185			

Ráðstafað	[í tonnum]	2023	2022	2021	2020
Undirbúningur fyrir endurnotkun					
Sent til endurvinnslu		45			
Til endanlegrar EV, fullmeðhöndlað					
Endurvinnsla eftir flokkun					
Önnur endurnýting					
Til flokkunar og ráðstöfunar	EV/FO				
Samtals	[Tonn]	45			

Safnað	[í tonnum]	2023	2022	2021	2020	Meðaltal kg á 1000 íbúa
Höfuðborgarsvæði		440				1.840
Suðurnes		29				984
Vesturland		9				546
Vestfirðir						0
Norðurland vestra		0				20
Norðurland eystra		81				2.612
Austurland						0
Suðurland		2				54
Samtals	[Tonn]	562				1.499

Kennistærðir		2023	2022	2021	2020
Ráðstöfunarhlutfall ***	[%]	2%			
Kostnaður á hvert ráðstafað kg.	[kr/kg]	69			
Kostnaður á hvert álagt kg.	[kr/kg]	1			

Skýringar

Úrvinnslusjóði ber að ná landsmarkmiðum um endurvinnslu 60 % glerumbúða frá og með 1.1.2023.

Skilagjaldsumbúðir úr gleri teljast með vegna markmiðanna.

Sjá kafla 1.5 Markmið um söfnun og endurvinnslu.

* Greiðslur vegna sérstakrar söfnunar sveitarfélaga

** Úrvinnslugjald er meðaltal yfir árið ef breytingar hafa orðið og jafnframt meðaltal ef fleiri en eitt úrvinnslugjald er í flokknum

***Ráðstöfunarhlutfall = hlutfall ráðstafaðs efnis miðað við magn sem lagt er á

Kostnaður í kennistærðum er án fjármagnsliða

Mismunur á söfnun og ráðstöfun er vegna birgðabreytinga

Ársreikningur gefur ekki mynd af stöðu á tekjum, kostnaði og stöðu vöruflókka, sjá kafla um starfsemi Úrvinnslusjóðs á bls. 1.

MÁLUMBÚÐIR

Umbúðir

REKSTUR	[í þúsundum króna]	2023	2022	2021	2020
Tekjur		25.074			
Gjöld					
Skilagjald					
Söfnunarstöðvar *		1.895			
Flutningur					
Meðhöndlun					
Ráðstöfun		240			
Rekstur		1.363			
Samtals		3.498			
Fjármagnsliðir		0			
Afkoma		21.576			
Sjóður í lok árs	[Þús. kr.]	21.576			

Athugið að í þessari skýrslu miðast tölur um söfnun og ráðstöfun við þá dagsetningu sem þær eiga sér stað. Í ársskýrslum til og með árinu 2022 hefur aftur á móti verið miðað við uppgjörsár Fjársýslunnar og miðað við þær dagsetningar sem reikningar berast.

Álagt magn	[í tonnum]	2023	2022	2021	2020
Úrvinnslugjald **	[kr/kg]	25			
Innflutningur		1.003			
Innlend framleiðsla					
Gjaldskyld ökutæki					
Endurgreiðslur					
Samtals	[Tonn]	1.003			

Ráðstafað	[í tonnum]	2023	2022	2021	2020
Undirbúningur fyrir endurnotkun					
Sent til endurvinnslu		337			
Til endanlegrar EV, fullmeðhöndlað					
Endurvinnsla eftir flokkun					
Önnur endurnýting					
Til flokkunar og ráðstöfunar	EV/FO				
Samtals	[Tonn]	337			

Safnað	[í tonnum]	2023	2022	2021	2020	Meðaltal kg á 1000 íbúa
Höfuðborgarsvæði		268				1.118
Suðurnes		10				353
Vesturland		4				218
Vestfirðir		8				1.079
Norðurland vestra		2				217
Norðurland eystra		76				2.443
Austurland		5				494
Suðurland		8				232
Samtals	[Tonn]	380				1.013

Kennistærðir		2023	2022	2021	2020
Ráðstöfunarhlutfall ***	[%]	34%			
Kostnaður á hvert ráðstafað kg.	[kr/kg]	10			
Kostnaður á hvert álagt kg.	[kr/kg]	3			

Skýringar

Úrvinnslusjóði ber að ná landsmarkmiðum um endurvinnslu 50 % málmumbúða frá og með 1.1.2023.

Skilagjaldsumbúðir úr málmum teljast með vegna markmiðanna.

Sjá kafla 1.5 Markmið um söfnun og endurvinnslu.

* Greiðslur vegna sérstakrar söfnunar sveitarfélaga

** Úrvinnslugjald er meðaltal yfir árið ef breytingar hafa orðið og jafnframt meðaltal ef fleiri en eitt úrvinnslugjald er í flokknum

***Ráðstöfunarhlutfall = hlutfall ráðstafaðs efnis miðað við magn sem lagt er á

Kostnaður í kennistærðum er án fjármagnsliða

Mismunur á söfnun og ráðstöfun er vegna birgðabreytinga

Ársreikningur gefur ekki mynd af stöðu á tekjum, kostnaði og stöðu vöruflokka, sjá kafla um starfsemi Úrvinnslusjóðs á bls. 1.

VIÐARUMBÚÐIR

Umbúðir

REKSTUR	[Í þúsundum króna]	2023	2022	2021	2020
Tekjur		46.110			
Gjöld					
Skilagjald					
Söfnunarstöðvar					
Flutningur		2.413			
Meðhöndlun					
Ráðstöfun		85.298			
Rekstur		2.520			
Samtals		90.231			
Fjármagnsliðir		0,4			
Afkoma		-44.121			
Sjóður í lok árs	[Þús. kr.]	-44.121			

Athugið að í þessari skýrslu miðast tölur um söfnun og ráðstöfun við þá dagsetningu sem þær eiga sér stað. Í ársskýrslum til og með árinu 2022 hefur aftur á móti verið miðað við uppgjörsár Fjársýslunnar og miðað við þær dagsetningar sem reikningar berast.

Álagt magn	[Í tonnum]	2023	2022	2021	2020
Úrvinnslugjald *	[kr/kg]	10			
Innflutningur		4.611			
Innlend framleiðsla					
Gjaldskyld ökutæki					
Endurgreiðslur					
Samtals	[Tonn]	4.611			

Ráðstafað	[Í tonnum]	2023	2022	2021	2020
Undirbúningur fyrir endurnotkun					
Sent til endurvinnslu		3.450			
Til endanlegrar EV, fullmeðhöndlað					
Endurvinnsla eftir flokkun					
Önnur endurnýting					
Til flokkunar og ráðstöfunar	EV/FO				
Samtals	[Tonn]	3.450			

Safnað	[Í tonnum]	2023	2022	2021	2020	Meðaltal kg á 1000 íbúa
Höfuðborgarsvæði		3.610				15.086
Suðurnes		66				2.232
Vesturland		2				133
Vestfirðir						0
Norðurland vestra						0
Norðurland eystra						0
Austurland						0
Suðurland		63				1.944
Samtals	[Tonn]	3.742	0	0	0	9.973

Kennistærðir		2023	2022	2021	2020
Ráðstöfunarhlutfall **	[%]	75%			
Kostnaður á hvert ráðstafað kg.	[kr/kg]	26			
Kostnaður á hvert álagt kg.	[kr/kg]	20			

Skýringar

Úrvinnslusjóði ber að ná landsmarkmiðum um endurvinnslu 15 % viðarumbúða frá og með 1.1.2023. Sjá kafla 1.5 Markmið um söfnun og endurvinnslu.

* Úrvinnslugjald er meðaltal yfir árið ef breytingar hafa orðið og jafnframt meðaltal ef fleiri en eitt úrvinnslugjald er í flokknum

**Ráðstöfunarhlutfall = hlutfall ráðstafaðs efnis miðað við magn sem lagt er á

Kostnaður í kennistærðum er án fjármagnsliða
Mismunur á söfnun og ráðstöfun er vegna birgðabreytinga

Ársreikningur gefur ekki mynd af stöðu á tekjum, kostnaði og stöðu vöruflokka,
sjá kafla um starfsemi Úrvinnslusjóðs á bls. 1.

RAF- OG RAFEINDATÆKI

Raftæki

REKSTUR	[í þúsundum króna]	2023	2022	2021	2020
Tekjur		386.735	399.074	400.557	358.580
Gjöld					
Skilagjald					
Söfnunarstöðvar					
Flutningur		60.280	45.488	51.983	53.324
Meðhöndlun		4.083	4.878	7.185	
Ráðstöfun		256.729	199.746	238.551	220.589
Rekstur		28.309	30.903	25.037	25.772
Samtals		349.401	281.015	322.756	299.685
Fjármagnsliðir		42.899	15.797	2.994	3.062
Afkoma		80.233	120.877	80.799	61.128
Sjóður í lok árs	[Þús. kr.]	603.425	517.665	395.976	315.177

Athugið að í þessari skýrslu miðast tölur um söfnun og ráðstöfun við þá dagsetningu sem þær eiga sér stað. Í ársskýrslum til og með árinu 2022 hefur aftur á móti verið miðað við uppgjörsár Fjársýslunnar og miðað við þær dagsetningar sem reikningar berast.

Álagt magn	[í tonnum]	2023	2022	2021	2020
Úrvinnslugjald *	[kr/kg]	26	26	27	28
Innflutningur		14.667	15.404	14.753	13.030
Innlend framleiðsla					
Gjaldskyld ökutæki					
Endurgreiðslur					
Samtals	[Tonn]	14.667	15.404	14.753	13.030

Ráðstafað	[í tonnum]	2023	2022	2021	2020
Undirbúningur fyrir endurnotkun			4		
Sent til endurvinnslu		4.301	3.816	4.713	5.014
Önnur endurnýting		49	31	23	36
Til flokkunar og ráðstöfunar	EV/FO				
Förgun/eyðing spilliefna					28
Samtals	[Tonn]	4.350	3.852	4.737	5.078

Safnað	[í tonnum]	2023	2022	2021	2020	Meðaltal kg á 1000 íbúa
Höfuðborgarsvæði		2.178	2.549	2.760	2.991	11.031
Suðurnes		404	337	332	355	12.446
Vesturland		244	193	177	302	13.564
Vestfirðir		44	60	29	33	5.845
Norðurland vestra		198	104	69	120	16.680
Norðurland eystra		399	413	455	647	15.477
Austurland		74	103	101	262	12.211
Suðurland		425	415	507	631	15.645
Samtals	[Tonn]	3.966	4.174	4.431	5.341	12.067

Kennistærðir		2023	2022	2021	2020
Ráðstöfunarhlutfall **	[%]	30%	25%	32%	39%
Kostnaður á hvert ráðstafað kg.	[kr/kg]	80	73	68	59
Kostnaður á hvert álagt kg.	[kr/kg]	24	18	22	23

Skýringar

Úrvinnslusjóði ber að ná markmiðum stjórnvalda um söfnun og endurnýtingu raf- og rafeindatækja, sjá nánar í kafla 1.5 Markmið um söfnun og endurvinnslu.

* Úrvinnslugjald er meðaltal yfir árið ef breytingar hafa orðið og jafnframt meðaltal ef fleiri en eitt úrvinnslugjald er í flokknum

**Ráðstöfunarhlutfall = hlutfall ráðstafaðs efnis miðað við magn sem lagt er á

Kostnaður í kennistærðum er án fjármagnsliða
Mismunur á söfnun og ráðstöfun er vegna birgðabreytinga

Ársreikningur gefur ekki mynd af stöðu á tekjum, kostnaði og stöðu vöruflökka,
sjá kafla um starfsemi Úrvinnslusjóðs á bls. 1.

Varmaskiptatæki												
Safnað	2023	2022	2021	2020	Meðaltal kn á 1000	Ráðstafað	0	2023	2022	2021	2020	
Höfuðborgarsvæði	484	498	574	610	2.280	Undirbúningur fyrir endurnotkun						
Suðurnes	40	59	51	70	1.918	Sent til endurvinnslu		854	771	967	926	
Vesturland	38	35	27	58	2.342	Önnur endurnýting						
Vestfirðir	10	18	5	8	1.443	Sent til orkuvinnslu						
Norðurland vestra	11	17	9	22	1.996	Förgun/eyðing spilliefna						
Norðurland eystra	76	74	86	133	2.979	Urðun						
Austurland	15	26	24	37	2.300	Vatn, óhreinindi og annað						
Suðurland	68	82	105	107	2.859	Samtals	[Tonn]	854	771	967	926	
Samtals	[Tonn]	742	809	880	1.044							

Skjair												
Safnað	0	2023	2022	2021	2020	Meðaltal kn á 1000	Ráðstafað	0	2023	2022	2021	2020
Höfuðborgarsvæði		255	247	235	304	1.096	Undirbúningur fyrir endurnotkun					
Suðurnes		22	24	28	31	920	Sent til endurvinnslu		347	326	352	404
Vesturland		7	9	8	24	710	Önnur endurnýting					
Vestfirðir		3	4	0	0	258	Sent til orkuvinnslu					
Norðurland vestra		5	3	6	6	700	Förgun/eyðing spilliefna					
Norðurland eystra		17	14	23	37	736	Urðun					
Austurland		7	6	7	20	891	Vatn, óhreinindi og annað					
Suðurland		18	25	20	41	823	Samtals	[Tonn]	347	326	352	404
Samtals	[Tonn]	334	333	328	462	981						

Perur												
Safnað	0	2023	2022	2021	2020	Meðaltal kn á 1000	Ráðstafað	0	2023	2022	2021	2020
Höfuðborgarsvæði		30	29	30	36	131	Undirbúningur fyrir endurnotkun					
Suðurnes		2	2	2	2	73	Sent til endurvinnslu					
Vesturland		2	1	2	2	90	Önnur endurnýting		49	31	23	36
Vestfirðir		0	0	0	0	29	Sent til orkuvinnslu					
Norðurland vestra		0	1	1	0	91	Förgun/eyðing spilliefna					
Norðurland eystra		5	5	6	6	179	Urðun					
Austurland		1	2	1	1	132	Vatn, óhreinindi og annað					
Suðurland		4	5	6	5	154	Samtals	[Tonn]	49	31	23	36
Samtals	[Tonn]	45	47	48	51	128						

Stór tæki												
Safnað	0	2023	2022	2021	2020	Meðaltal kn á 1000	Ráðstafað	0	2023	2022	2021	2020
Höfuðborgarsvæði		1.129	1.201	1.407	1.561	5.578	Undirbúningur fyrir endurnotkun					
Suðurnes		137	158	129	140	4.914	Sent til endurvinnslu		1.819	1.820	2.397	2.532
Vesturland		110	78	129	108	6.296	Önnur endurnýting					
Vestfirðir		11	20	14	9	1.886	Sent til orkuvinnslu					
Norðurland vestra		58	58	39	53	7.060	Förgun/eyðing spilliefna					
Norðurland eystra		206	209	226	345	7.978	Urðun					
Austurland		10	24	57	170	5.900	Vatn, óhreinindi og annað					
Suðurland		183	155	276	301	7.226	Samtals	[Tonn]	1.819	1.820	2.397	2.532
Samtals	[Tonn]	1.844	1.903	2.276	2.688	5.868						

Lítill tæki												
Safnað	0	2023	2022	2021	2020	Meðaltal kn á 1000	Ráðstafað	0	2023	2022	2021	2020
Höfuðborgarsvæði		196	485	414	367	1.540	Undirbúningur fyrir endurnotkun					
Suðurnes		113	88	110	112	3.676	Sent til endurvinnslu		1.002	792	875	936
Vesturland		82	65	5	109	3.872	Önnur endurnýting					
Vestfirðir	0	20	17	9	16	2.199	Sent til orkuvinnslu					
Norðurland vestra		32	23	10	36	3.460	Förgun/eyðing spilliefna					28
Norðurland eystra		93	104	105	115	3.371	Urðun					
Austurland		37	44	10	35	2.839	Vatn, óhreinindi og annað					
Suðurland		146	145	89	178	4.407	Samtals	[Tonn]	1.002	792	875	964
Samtals	[Tonn]	720	971	752	968	2.298						

Lítill upplýsingatæki- og fjarskiptatæki												
Safnað	0	2023	2022	2021	2020	Meðaltal kn á 1000	Ráðstafað	0	2023	2022	2021	2020
Höfuðborgarsvæði		83	88	100	113	406	Undirbúningur fyrir endurnotkun			4		
Suðurnes		90	6	13		946	Sent til endurvinnslu		278	109	123	216
Vesturland		6	4	7		254	Önnur endurnýting					
Vestfirðir		0	0	1		29	Sent til orkuvinnslu					
Norðurland vestra		91	1	4	3	3.373	Förgun/eyðing spilliefna					
Norðurland eystra		2	7	9	11	234	Urðun					
Austurland		3	2	2	0	150	Vatn, óhreinindi og annað					
Suðurland		7	4	12		176	Samtals	[Tonn]	278	113	123	216
Samtals	[Tonn]	282	112	147	128	451						

RAFHLÖÐUR

Rafhlöður - allar

REKSTUR	[í þúsundum króna]	2023	2022	2021	2020
Tekjur		163.372	71.710	56.774	49.681
Gjöld					
Skilagjald					
Söfnunarstöðvar					
Flutningur		14.429	15.683	13.555	16.039
Meðhöndlun		-4.083	-4.878	-7.185	
Ráðstöfun		34.392	40.255	26.161	48.568
Rekstur		4.464	6.107	3.136	3.072
Samtals		49.203	57.167	35.666	67.679
Fjármagnsliðir		8.124	3.237	565	924
Afkoma		122.294	17.779	21.672	-17.075
Sjóður í lok árs	[Þús. kr.]	221.380	99.086	81.306	59.634

Athugið að í þessari skýrslu miðast tölur um söfnun og ráðstöfun við þá dagsetningu sem þær eiga sér stað. Í ársskýrslum til og með árinu 2022 hefur aftur á móti verið miðað við uppgjörsár Fjársýslunnar og miðað við þær dagsetningar sem reikningar berast.

Álagt magn	[í tonnum]	2023	2022	2021	2020
Úrvinnslugjald *	[kr/kg]	24	17	20	23
Innflutningur		6.914	4.111	2.808	2.150
Innlend framleiðsla					
Gjaldskyld ökutæki					
Endurgreiðslur					
Samtals	[Tonn]	6.914	4.111	2.808	2.150

Ráðstafað	[í tonnum]	2023	2022	2021	2020
Undirbúningur fyrir endurnotkun					
Sent til endurvinnslu		1.562	1.452	1.598	1.643
Til endanlegrar EV, fullmeðhöndlað					
Endurvinnsla eftir flokkun		91	86	66	102
Samtals	[Tonn]	1.653	1.538	1.664	1.745

Safnað	[í tonnum]	2023	2022	2021	2020	Meðaltal kg á 1000 íbúa
Höfuðborgarsvæði		920	910	900	1.079	4.010
Suðurnes		163	124	127	109	4.542
Vesturland		80	109	78	84	5.197
Vestfirðir		27	56	61	31	6.153
Norðurland vestra		69	68	36	50	7.564
Norðurland eystra		205	176	137	157	5.460
Austurland		45	67	67	63	5.498
Suðurland		184	166	127	148	4.935
Samtals	[Tonn]	1.693	1.676	1.534	1.719	4.461

Kennistærðir		2023	2022	2021	2020
Ráðstöfunarhlutfall **	[%]	24%	37%	59%	81%
Kostnaður á hvert ráðstafað kg.	[kr/kg]	30	37	21	39
Kostnaður á hvert álagt kg.	[kr/kg]	7	14	13	31

Skýringar

Úrvinnslusjóði ber að ná markmiðum stjórnvalda um söfnun rafhlaða, sjá nánar í kafla 1.5 Markmið um söfnun og endurvinnslu.

Drifrafhlöður auka tekjur rafhlöðusjóðsins verulega en hvorki hefur verið skráð söfnun né ráðstöfun á árinu svo útgjöld hækka ekki í takt við tekjur.

* Úrvinnslugjald er meðaltal yfir árið ef breytingar hafa orðið og jafnframt meðaltal ef fleiri en eitt úrvinnslugjald er í flokknum

**Ráðstöfunarhlutfall = hlutfall ráðstafaðs efnis miðað við magn sem lagt er á

Kostnaður í kennistærðum er án fjármagnsliða
Mismunur á söfnun og ráðstöfun er vegna birgðabreytinga

Ársreikningur gefur ekki mynd af stöðu á tekjum, kostnaði og stöðu vöruflokka,
sjá kafla um starfsemi Úrvinnslusjóðs á bls. 1.

Færanlegar rafhlöður og drifrafhlöður fyrir léttari ökutæki <5 kg						
Safnað	[í tonnum]	2023	2022	2021	2020	Meðaltal kg á 1000
Höfuðborgarsvæði		72	74	59	76	296
Suðurnes		5	7	4	4	187
Vesturland		5	4	4	4	260
Vestfirðir		0	1	2	2	199
Norðurland vestra		4	2	3	2	350
Norðurland eystra		10	12	5	13	330
Austurland		3	4	0	2	203
Suðurland		8	12	9	6	275
Samtals	[Tonn]	108	117	85	110	283

Ráðstafað	[í tonnum]	2023	2022	2021	2020
Undirbúningur fyrir endurnotkun					
Sent til endurvinnslu		94	86	66	115
Önnur endurnýting					
Sent til orkuvinnslu					
Förgun/eyðing spilliefna					
Urðun					
Vatn, óhreinindi og annað					
Samtals	[Tonn]	94	86	66	115

Startrafhlöður og iðnaðarrafhlöður						
Safnað	[í tonnum]	2023	2022	2021	2020	Meðaltal kg á 1000
Höfuðborgarsvæði		1.006	826	852	844	3.715
Suðurnes		103	119	119	158	4.356
Vesturland		79	74	105	76	4.937
Vestfirðir		30	60	54	25	5.953
Norðurland vestra		46	34	65	67	7.214
Norðurland eystra		146	125	171	192	5.130
Austurland		61	64	67	43	5.295
Suðurland		140	115	157	178	4.660
Samtals	[Tonn]	1.612	1.416	1.591	1.582	4.178

Ráðstafað	[í tonnum]	2023	2022	2021	2020
Undirbúningur fyrir endurnotkun					
Sent til endurvinnslu		1.559	1.452	1.598	1.630
Önnur endurnýting					
Sent til orkuvinnslu					
Förgun/eyðing spilliefna					
Urðun					
Vatn, óhreinindi og annað					
Samtals	[Tonn]	1.559	1.452	1.598	1.630

Drifrafhlöður fyrir skráningarskyld ökutæki						
Safnað	[í tonnum]	2023	2022	2021	2020	Meðaltal kg á 1000
Höfuðborgarsvæði		0				0
Suðurnes		0				0
Vesturland		0				0
Vestfirðir		0				0
Norðurland vestra		0				0
Norðurland eystra		0				0
Austurland		0				0
Suðurland		0				0
Samtals	[Tonn]	0	0	0	0	0

Ráðstafað	[í tonnum]	2023	2022	2021	2020
Undirbúningur fyrir endurnotkun					
Sent til endurvinnslu					
Önnur endurnýting					
Sent til orkuvinnslu					
Förgun/eyðing spilliefna					
Urðun					
Vatn, óhreinindi og annað					
Samtals	[Tonn]	0	0	0	0

ÖKUTÆKI ÚRVINNSLA

Ökutæki

REKSTUR	[í þúsundum króna]	2023	2022	2021	2020
Tekjur		358.776			
Gjöld					
Skilagjald		30			
Söfnunarstöðvar		1.870			
Flutningur		11.606			
Meðhöndlun		37.174			
Ráðstöfun		0			
Rekstur		19.379			
Samtals		70.058			
Fjármagnsliðir		2,9			
Afkoma		288.720			
Sjóður í lok árs	[þús. kr.]	288.720			

Athugið að í þessari skýrslu miðast tölur um söfnun og ráðstöfun við þá dagsetningu sem þær eiga sér stað. Í ársskýrslum til og með árinu 2022 hefur aftur á móti verið miðað við uppgjörsár Fjársýslunnar og miðað við þær dagsetningar sem reikningar berast.

Álagt magn	Fjöldi ökutækja	2023	2022	2021	2020
Úrvinnslugjald *	kr/ökutæki	15.000			
Innflutningur					
Innlend framleiðsla					
Gjaldskyld ökutæki		23.918			
Endurgreiðslur					
Samtals	[stk]	23.918			

Ráðstafað	Fjöldi ökutækja	2023	2022	2021	2020
Undirbúningur fyrir endurnotkun					
Sent til endurvinnslu					
Til endanlegrar EV, fullmeðhöndlað					
Afskráð til úrvinnslu		8.163			
Greitt skilagjald					
Samtals	[stk]	8.163			

Safnað	Fjöldi ökutækja	2023	2022	2021	2020	Meðaltal fl. á 1000 íbúa
Höfuðborgarsvæði		5.487				23
Suðurnes		686				23
Vesturland		300				18
Vestfirðir		104				15
Norðurland vestra		140				19
Norðurland eystra		586				19
Austurland		143				13
Suðurland		717				22
Samtals	[stk]	8.163				22

Kennistærðir		2023	2022	2021	2020
Ráðstöfunarhlutfall **	[%]	34%			
Kostnaður á hvert afskráð ökutæki	[kr]	8.582			
Kostnaður á hvert álagt ökutæki	[kr]	2.929			
Meðalaldur afskráðra ökutækja	[ár]	17,9			

Skýringar

Nýr vöruflokkur. Úrvinnslugjald er lagt á við nýskráningu ökutækis frá og með 1.1.2023. Gjaldinu er ætlað að greiða fyrir hreinsun og aðra meðhöndlun ökutækjanna ásamt flutningi til móttökustaðar.

* Úrvinnslugjald er meðaltal yfir árið ef breytingar hafa orðið og jafnframt meðaltal ef fleiri en eitt úrvinnslugjald er í flokknum

**Ráðstöfunarhlutfall = hlutfall ráðstafaðs efnis miðað við magn sem lagt er á

Kostnaður í kennistærðum er án fjármagnsliða
Mismunur á söfnun og ráðstöfun er vegna birgðabreytinga

Ársreikningur gefur ekki mynd af stöðu á tekjum, kostnaði og stöðu vöruflokka,
sjá kafla um starfsemi Úrvinnslusjóðs á bls. 1.

ÖKUTÆKI SKILAGJALD

Ökutæki

REKSTUR	[í þúsundum króna]	2023	2022	2021	2020
Tekjur		387.145	371.732	368.537	383.206
Gjöld					
Skilagjald		251.923	170.083	202.010	229.015
Söfnunarstöðvar		12.436	15.784	9.216	12.224
Flutningur		0	15.062	17.220	22.665
Meðhöndlun		1.247	40.695	60.794	65.850
Rádstöfun					
Rekstur		22.964	40.743	22.262	21.388
Samtals		288.570	282.366	311.503	351.142
Fjármagnsliðir		23.128	1.318	1.208	828
Afkoma		121.703	90.684	58.242	32.893
Sjóður í lok árs	[þús. kr.]	403.755	275.871	184.898	126.626

Athugið að í þessari skýrslu miðast tölur um söfnun og rádstöfun við þá dagsetningu sem þær eiga sér stað. Í ársskýrslum til og með árinu 2022 hefur aftur á móti verið miðað við uppgjörsár Fjársýslunnar og miðað við þær dagsetningar sem reikningar berast.

Álagt magn	Fjöldi ökutækja	2023	2022	2021	2020
Úrvinnslugjald *	kr/ökutæki	1.800	1.800	1.800	1.800
Innflutningur					
Innlend framleiðsla					
Gjaldskyld ökutæki		215.080	206.518	204.743	212.892
Endurgreiðslur					
Samtals	[stk]	215.080	206.518	204.743	212.892

Ráðstafað	Fjöldi ökutækja	2023	2022	2021	2020
Undirbúningur fyrir endurnotkun					
Sent til endurvinnslu					
Til endanlegrar EV, fullmeðhöndlað					
Endurvinnsla eftir flokkun					
Afskráð til úrvinnslu					
Greitt skilagjald		8.397	8.504	10.100	11.451
Samtals	[stk]	8.397	8.504	10.100	11.451

Safnað	Fjöldi ökutækja	2023	2022	2021	2020	Meðaltal fi. á 1000 tónna
Höfuðborgarsvæði		5.487	5.578	6.644	7.186	26
Suðurnes		686	530	668	822	24
Vesturland		300	368	430	501	24
Vestfirðir		104	105	115	150	17
Norðurland vestra		140	160	183	225	24
Norðurland eystra		586	521	674	907	22
Austurland		143	168	141	245	16
Suðurland		717	725	769	895	25
Samtals	[stk]	8.163	8.155	9.624	10.931	25

Kennistærðir		2023	2022	2021	2020
Rádstöfunarhlutfall **	[%]	4%	4%	5%	5%
Kostnaður á hvert afskráð ökutæki	[kr]	34.364	33.203	30.840	30.665
Kostnaður á hvert álagt ökutæki	[kr]	1.342	1.367	1.521	1.649
Meðalaldur afskráðra ökutækja	[ár]	18,3	17,9	17,7	17,5

Skýringar

Skilagjaldgjald er lagt á öll ökutæki yngri en 25 ára en að hámarki í 15 ár og er innheimt með bifreiðagjöldum tvisvar á ári.

* Úrvinnslugjald er meðaltal yfir árið ef breytingar hafa orðið og jafnframt meðaltal ef fleiri en eitt úrvinnslugjald er í flokknum

**Rádstöfunarhlutfall = hlutfall ráðstafaðs efnis miðað við magn sem lagt er á

Kostnaður í kennistærðum er án fjármagnsliða
Mismunur á söfnun og rádstöfun er vegna birgðabreytinga

Ársreikningur gefur ekki mynd af stöðu á tekjum, kostnaði og stöðu vörflokka,
sjá kafla um starfsemi Úrvinnslusjóðs á bls. 1.

HJÓLBARÐAR

Hjólbarðar

REKSTUR	[í þúsundum króna]	2023	2022	2021	2020
Tekjur		391.510	381.570	314.145	261.388
Gjöld					
Skilagjald					
Söfnunarstöðvar					
Flutningur		50.434	48.994	36.615	36.549
Meðhöndlun					
Ráðstöfun		395.654	359.765	357.252	333.762
Rekstur		20.867	21.999	14.717	12.682
Samtals		466.955	430.758	408.584	382.993
Fjármagnsliðir		26.494	2.543	4.241	4.937
Afkoma		-48.950	-46.646	-90.198	-116.667
Sjóður í lok árs	[Þús. kr.]	274.151	311.268	356.086	446.284

Athugið að í þessari skýrslu miðast tölur um söfnun og ráðstöfun við þá dagsetningu sem þær eiga sér stað. Í ársskýrslum til og með árinu 2022 hefur aftur á móti verið miðað við uppgjörsár Fjársýslunnar og miðað við þær dagsetningar sem reikningar berast.

Álagt magn	[í tonnum]	2023	2022	2021	2020
Úrvinnslugjald *	[kr/kg]	40	40	40	40
Innflutningur		9.788	9.539	7.854	6.535
Innlend framleiðsla					
Gjaldskyld ökutæki					
Endurgreiðslur					
Samtals	[Tonn]	9.788	9.539	7.854	6.535

Ráðstafað	[í tonnum]	2023	2022	2021	2020
Undirbúningur fyrir endurnotkun					
Sent til endurvinnslu		5.650	5.246	5.418	4.920
Sent til orkuvinnslu					
Urðunarstaður, endurnýting				19	392
Önnur endurnýting					
Förgun/eyðing spilliefna		3		5	17
Vatn, óhreinindi og annað					
Samtals	[Tonn]	5.654	5.246	5.442	5.329

Safnað	[í tonnum]	2023	2022	2021	2020	Meðaltal kg á 1000 íbúa
Höfuðborgarsvæði		3.701	3.640	4.546	3.722	16.434
Suðurnes		1.578	551	512	800	29.964
Vesturland		320	235	252	327	16.791
Vestfirðir		136	140	67	127	16.536
Norðurland vestra		94	146	182	184	20.591
Norðurland eystra		477	718	744	618	20.682
Austurland		158	98	189	214	14.910
Suðurland		501	365	458	539	14.730
Samtals	[Tonn]	6.964	5.894	6.950	6.532	17.745

Kennistærðir		2023	2022	2021	2020
Ráðstöfunarhlutfall **	[%]	58%	55%	69%	82%
Kostnaður á hvert ráðstafað kg.	[kr/kg]	83	82	75	72
Kostnaður á hvert álagt kg.	[kr/kg]	48	45	52	59

Skýringar

* Úrvinnslugjald er meðaltal yfir árið ef breytingar hafa orðið og jafnframt meðaltal ef fleiri en eitt úrvinnslugjald er í flokknum

**Ráðstöfunarhlutfall = hlutfall ráðstafaðs efnis miðað við magn sem lagt er á

Kostnaður í kennistærðum er án fjármagnsliða
Mismunur á söfnun og ráðstöfun er vegna birgðabreytinga

Ársreikningur gefur ekki mynd af stöðu á tekjum, kostnaði og stöðu vöruflokka,
sjá kafla um starfsemi Úrvinnslusjóðs á bls. 1.

OLÍUVÖRUR

Spilliefni

REKSTUR	[Í þúsundum króna]	2023	2022	2021	2020
Tekjur		251.896	238.816	189.544	141.314
Gjöld					
Skilagjald					
Söfnunarstöðvar					
Flutningur		109.523	101.942	87.960	108.347
Meðhöndlun		20.783	28.169	18.054	20.990
Ráðstöfun		68.428	73.887	56.114	68.090
Rekstur		13.211	13.650	9.228	6.849
Samtals		211.945	217.649	171.356	204.275
Fjármagnsliðir		-10.485	-1.077	-1.598	-915
Afkoma		29.466	20.090	16.591	-63.876
Sjóður í lok árs	[Þús. kr.]	-98.445	-132.237	-151.983	-168.574

Athugið að í þessari skýrslu miðast tölur um söfnun og ráðstöfun við þá dagsetningu sem þær eiga sér stað. Í ársskýrslum til og með árinu 2022 hefur aftur á móti verið miðað við uppgjörsár Fjársýslunnar og miðað við þær dagsetningar sem reikningar berast.

Álagt magn	[Í tonnum]	2023	2022	2021	2020
Úrvinnslugjald *	[kr/kg]	39	19	22	39
Innflutningur		6.748	12.698	8.788	3.768
Innlend framleiðsla			0	0	0
Gjaldskyld ökutæki			0	0	0
Endurgreiðslur		-283	-508	-129	-177
Samtals	[Tonn]	6.466	12.190	8.659	3.591

Ráðstafað	[Í tonnum]	2023	2022	2021	2020
Undirbúningur fyrir endurnotkun					
Sent til endurvinnslu					
Sent til orkuvinnslu		2.191	2.426	2.126	2.617
Förgun/eyðing spilliefna		77	65	67	59
Vatn, óhreinindi og annað		1.821	1.351	1.759	1.428
Þar af svartolia á vegum olíufélaganna					
Samtals	[Tonn]	4.089	3.842	3.952	4.103

Safnað	[Í tonnum]	2023	2022	2021	2020	Meðaltal kg á 1000 íbúa
Höfuðborgarsvæði		1.853	1.675	1.696	1.716	7.306
Suðurnes		489	364	325	368	13.460
Vesturland		131	166	199	182	10.033
Vestfirðir		89	141	170	174	20.169
Norðurland vestra		101	116	143	165	17.826
Norðurland eystra		594	554	453	598	17.787
Austurland		419	369	507	589	42.553
Suðurland		553	529	553	486	16.763
Samtals	[Tonn]	4.229	3.913	4.046	4.276	11.091

Kennistærðir		2023	2022	2021	2020	Meðaltal 4 ár
Ráðstöfunarhlutfall **	[%]	63%	32%	46%	114%	64%
Kostnaður á hvert ráðstafað kg.	[kr/kg]	52	57	43	50	50
Kostnaður á hvert álagt kg.	[kr/kg]	33	18	20	57	32

Skýringar

* Úrvinnslugjald er meðaltal yfir árið ef breytingar hafa orðið og jafnframt meðaltal ef fleiri en eitt úrvinnslugjald er í flokknum

**Ráðstöfunarhlutfall = hlutfall ráðstafaðs efnis miðað við magn sem lagt er á

Kostnaður í kennistærðum er án fjármagnsliða

Mismunur á söfnun og ráðstöfun er vegna birgðabreytinga

Ársreikningur gefur ekki mynd af stöðu á tekjum, kostnaði og stöðu vöruflokka, sjá kafla um starfsemi Úrvinnslusjóðs á bls. 1.

OLÍUMÁLNING

Spilliefni

REKSTUR	[í þúsundum króna]	2023	2022	2021	2020
Tekjur		69.172	76.924	74.056	80.850
Gjöld					
Skilagjald					
Söfnunarstöðvar					
Flutningur		6.407	6.397	8.351	9.576
Meðhöndlun					
Ráðstöfun		57.078	56.972	45.854	57.683
Rekstur		3.642	4.375	3.657	3.832
Samtals		67.126	67.744	57.862	71.091
Fjármagnsliðir		4.695	329	283	174
Afkoma		6.741	9.508	16.477	9.934
Sjóður í lok árs	[Þús. kr.]	63.996	55.718	46.149	29.672

Athugið að í þessari skýrslu miðast tölur um söfnun og ráðstöfun við þá dagsetningu sem þær eiga sér stað. Í ársskýrslum til og með árinu 2022 hefur aftur á móti verið miðað við uppgjörsár Fjársýslunnar og miðað við þær dagsetningar sem reikningar berast.

Álagt magn	[í tonnum]	2023	2022	2021	2020
Úrvinnslugjald *	[kr/kg]	50	50	42	42
Innflutningur		1.125	1.282	1.402	1.210
Innlend framleiðsla		259	257	361	715
Samtals	[Tonn]	1.383	1.538	1.763	1.925

Ráðstafað	[í tonnum]	2023	2022	2021	2020
Undirbúningur fyrir endurnotkun					
Sent til endurvinnslu					
Önnur endurnýting					
Til flokkunar og ráðstöfunar	EV/FO				
Förgun/eyðing spilliefna		231	220	240	262
Samtals	[Tonn]	231	220	240	262

Safnað	[í tonnum]	2023	2022	2021	2020	Meðaltal kg á 1000 íbúa
Höfuðborgarsvæði		132	145	116	115	536
Suðurnes		18	18	19	22	672
Vesturland		13	8	10	13	657
Vestfirðir		3	4	4	7	661
Norðurland vestra		4	1	6	7	626
Norðurland eystra		13	16	21	30	647
Austurland		9	7	12	18	1.026
Suðurland		38	29	35	29	1.035
Samtals	[Tonn]	232	229	223	241	623

Kennistærðir		2023	2022	2021	2020
Ráðstöfunarhlutfall **	[%]	17%	14%	14%	14%
Kostnaður á hvert ráðstafað kg.	[kr/kg]	291	308	241	271
Kostnaður á hvert álagt kg.	[kr/kg]	49	44	33	37

Skýringar

* Úrvinnslugjald er meðaltal yfir árið ef breytingar hafa orðið og jafnframt meðaltal ef fleiri en eitt úrvinnslugjald er í flokknum

**Ráðstöfunarhlutfall = hlutfall ráðstafaðs efnis miðað við magn sem lagt er á

Kostnaður í kennistærðum er án fjármagnsliða

Mismunur á söfnun og ráðstöfun er vegna birgðabreytinga

Arsreikningur gefur ekki mynd af stöðu á tekjum, kostnaði og stöðu vöruflokka, sjá kafla um starfsemi Úrvinnslusjóðs á bls. 1.

LÍFRÆN LEYSIEFNI

Spilliefni

REKSTUR	[Í þúsundum króna]	2023	2022	2021	2020
Tekjur		31.500	36.720	47.645	26.543
Gjöld					
Skilagjald					
Söfnunarstöðvar					
Flutningur		2.724	2.235	2.986	2.760
Meðhöndlun					
Ráðstöfun		19.622	14.334	25.543	17.659
Rekstur		1.676	2.313	2.238	1.305
Samtals		24.021	18.882	30.768	21.724
Fjármagnsliðir		8.290	567	593	501
Afkoma		15.768	18.404	17.471	5.319
Sjóður í lok árs	[Þús. kr.]	116.874	98.474	79.885	62.415

Athugið að í þessari skýrslu miðast tölur um söfnun og ráðstöfun við þá dagsetningu sem þær eiga sér stað. Í ársskýrslum til og með árinu 2022 hefur aftur á móti verið miðað við uppgjörsár Fjársýslunnar og miðað við þær dagsetningar sem reikningar berast.

Álagt magn	[Í tonnum]	2023	2022	2021	2020
Úrvinnslugjald *	[kr/kg]	27	26	27	27
Innflutningur		1.165	1.453	1.603	1.362
Innlend framleiðsla				5	-74
Gjaldskyld ökutæki					
Endurgreiðslur			-43	181	-300
Samtals	[Tonn]	1.165	1.410	1.788	987

Ráðstafað	[Í tonnum]	2023	2022	2021	2020
Undirbúningur fyrir endurnotkun					
Sent til endurvinnslu					4
Förgun/eyðing spilliefna		99	104	102	122
Samtals	[Tonn]	99	104	102	126

Safnað	[Í tonnum]	2023	2022	2021	2020	Meðaltal kg á 1000 íbúa
Höfuðborgarsvæði		80,0	74,2	70,1	62,5	302
Suðurnes		2,3	1,7	6,0	2,2	105
Vesturland		1,5	4,9	5,2	2,9	216
Vestfirðir		0,0	1,5	0,8	0,5	98
Norðurland vestra		0,4	0,1	0,3	0,2	32
Norðurland eystra		2,1	5,5	8,8	7,4	192
Austurland		10,9	4,7	6,3	11,6	758
Suðurland		2,3	12,0	8,6	6,6	233
Samtals	[Tonn]	100	104	106	94	272

Kennistærðir		2023	2022	2021	2020
Ráðstöfunarhlutfall **	[%]	9%	7%	6%	13%
Kostnaður á hvert ráðstafað kg.	[kr/kg]	242	182	303	172
Kostnaður á hvert álagt kg.	[kr/kg]	21	13	17	22

Skýringar

Endurgreiðslur eru vegna leysiefna sem fara til innlendra framleiðslu málningar sem ber úrvinnslugjald.

* Úrvinnslugjald er meðaltal yfir árið ef breytingar hafa orðið og jafnframt meðaltal ef fleiri en eitt úrvinnslugjald er í flokknum

**Ráðstöfunarhlutfall = hlutfall ráðstafaðs efnis miðað við magn sem lagt er á

Kostnaður í kennistærðum er án fjármagnsliða
Mismunur á söfnun og ráðstöfun er vegna birgðabreytinga

Ársreikningur gefur ekki mynd af stöðu á tekjum, kostnaði og stöðu vörflokka,
sjá kafla um starfsemi Úrvinnslusjóðs á bls. 1.

VARNAREFNI

Spilliefni

REKSTUR	[í þúsundum króna]	2023	2022	2021	2020
Tekjur		12.997	10.370	10.902	5.199
Gjöld					
Skilagjald					
Söfnunarstöðvar					
Flutningur		289	426	767	596
Meðhöndlun					
Ráðstöfun		8.015	8.145	12.096	14.818
Rekstur		682	590	505	248
Samtals		8.986	9.161	13.368	15.661
Fjármagnsliðir		-1.921	-168	-199	-91
Afkoma		2.089	1.041	-2.665	-10.553
Sjóður í lok árs	[Þús. kr.]	-21.347	-22.664	-23.671	-21.006

Athugið að í þessari skýrslu miðast tölur um söfnun og ráðstöfun við þá dagsetningu sem þær eiga sér stað. Í ársskýrslum til og með árinu 2022 hefur aftur á móti verið miðað við uppgjörsár Fjársýslunnar og miðað við þær dagsetningar sem reikningar berast.

Álagt magn	[í tonnum]	2023	2022	2021	2020
Úrvinnslugjald *	[kr/kg]	25	18	18	8
Innflutningur		520	576	606	650
Innlend framleiðsla					
Gjaldskyld ökutæki					
Endurgreiðslur					
Samtals	[Tonn]	520	576	606	650

Ráðstafað	[í tonnum]	2023	2022	2021	2020
Undirbúningur fyrir endurnotkun					
Sent til endurvinnslu					
Önnur endurnýting					
Til flokkunar og ráðstöfunar	EV/FO				
Förgun/eyðing spilliefna		24	26	41	22
Samtals	[Tonn]	24	26	41	22

Safnað	[í tonnum]	2023	2022	2021	2020	Meðaltal kg á 1000 íbúa
Höfuðborgarsvæði		21,6	14,7	29,5	40,3	0,1
Suðurnes		0,0	0,3	0,1	0,0	0,0
Vesturland		1,0	0,7	1,8	2,9	0,1
Vestfirðir		0,0	0,1	1,1	1,5	0,1
Norðurland vestra		0,2	0,2	0,8	0,6	0,1
Norðurland eystra		1,8	1,3	3,3	0,2	0,1
Austurland		0,3	0,6	0,1	0,1	0,0
Suðurland		1,7	1,2	4,8	8,1	0,1
Samtals	[Tonn]	26,6	19,2	41,4	53,7	0,1

Kennistærðir		2023	2022	2021	2020
Ráðstöfunarhlutfall **	[%]	5%	5%	7%	3%
Kostnaður á hvert ráðstafað kg.	[kr/kg]	377	348	323	715
Kostnaður á hvert álagt kg.	[kr/kg]	17	16	22	24

Skýringar

* Úrvinnslugjald er meðaltal yfir árið ef breytingar hafa orðið og jafnframt meðaltal ef fleiri en eitt úrvinnslugjald er í flokknum

**Ráðstöfunarhlutfall = hlutfall ráðstafaðs efnis miðað við magn sem lagt er á

Kostnaður í kennistærðum er án fjármagnsliða
Mismunur á söfnun og ráðstöfun er vegna birgðabreytinga

Ársreikningur gefur ekki mynd af stöðu á tekjum, kostnaði og stöðu vöruflokka,
sjá kafla um starfsemi Úrvinnslusjóðs á bls. 1.

KÆLIMÍÐLAR

Spilliefni

REKSTUR	[í þúsundum króna]	2023	2022	2021	2020
Tekjur		14	14	26	52
Gjöld					
Skilagjald					
Söfnunarstöðvar					
Flutningur		2.216		6	901
Meðhöndlun		0			
Ráðstöfun		15.765			2.720
Rekstur		1	1	1	156
Samtals		17.982	1	7	3.777
Fjármagnsliðir		3.665	305	403	401
Afkoma		-14.303	318	421	-3.324
Sjóður í lok árs	[Þús. kr.]	30.399	43.296	42.829	42.408

Athugið að í þessari skýrslu miðast tölur um söfnun og ráðstöfun við þá dagsetningu sem þær eiga sér stað. Í ársskýrslum til og með árinu 2022 hefur aftur á móti verið miðað við uppgjörsár Fjársýslunnar og miðað við þær dagsetningar sem reikningar berast.

Álagt magn	[í tonnum]	2023	2022	2021	2020
Úrvinnslugjald *	[kr/kg]	3	3	3	3
Innflutningur		5,5	5,7	10,5	20,8
Innlend framleiðsla					
Gjaldskyld ökutæki					
Endurgreiðslur					
Samtals	[Tonn]	5,5	5,7	20,8	20,8

Ráðstafað	[í tonnum]	2023	2022	2021	2020
Undirbúningur fyrir endurnotkun					
Sent til endurvinnslu	Stálumb.	1,4	12,8	9,7	9,3
Önnur endurnýting					
Til flokkunar og ráðstöfunar	EV/FO				
Förgun/eyðing spilliefna			12,9	1,0	0,0
Samtals	[Tonn]	1,4	25,7	10,7	9,3

Safnað	[í tonnum]	2023	2022	2021	2020	Meðaltal kg á 1000 íbúa
Höfuðborgarsvæði		0,89	0,71	3,07	0,15	5,1
Suðurnes				18,43		160,4
Vesturland						0,0
Vestfirðir						0,0
Norðurland vestra				6,70		227,4
Norðurland eystra		3,18	0,61	0,71	2,32	55,1
Austurland			6,32			142,8
Suðurland		0,09			0,01	0,8
Samtals	[Tonn]	4,16	7,64	28,90	2,48	29,1

Kennistærðir		2023	2022	2021	2020
Ráðstöfunarhlutfall **	[%]	26%	449%	52%	45%
Kostnaður á hvert ráðstafað kg.	[kr/kg]	12.844	0	1	405
Kostnaður á hvert álagt kg.	[kr/kg]	3.283	0	0	182

Skýringar

* Úrvinnslugjald er meðaltal yfir árið ef breytingar hafa orðið og jafnframt meðaltal ef fleiri en eitt úrvinnslugjald er í flokknum

**Ráðstöfunarhlutfall = hlutfall ráðstafaðs efnis miðað við magn sem lagt er á

Kostnaður í kennistærðum er án fjármagnsliða

Mismunur á söfnun og ráðstöfun er vegna birgðabreytinga

Ársreikningur gefur ekki mynd af stöðu á tekjum, kostnaði og stöðu vöruflökka, sjá kafla um starfsemi Úrvinnslusjóðs á bls. 1.

FRAMKÖLLUNARVÖKVAR

Spilliefni

REKSTUR	[í þúsundum króna]	2023	2022	2021	2020
Tekjur		6.758	4.285	4.028	3.971
Gjöld					
Skilagjald					
Söfnunarstöðvar					
Flutningur		18	121	103	86
Meðhöndlun					
Ráðstöfun		1.589	1.609	2.127	6.479
Rekstur		19	572	195	182
Samtals		1.627	2.301	2.426	6.747
Fjármagnsliðir		-370	-44	-74	-43
Afkoma		4.761	1.939	1.528	-2.819
Sjóður í lok árs	[Þús. kr.]	242	-4.315	-6.239	-7.767

Athugið að í þessari skýrslu miðast tölur um söfnun og ráðstöfun við þá dagsetningu sem þær eiga sér stað. Í ársskýrslum til og með árinu 2022 hefur aftur á móti verið miðað við uppgjörsár Fjársýslunnar og miðað við þær dagsetningar sem reikningar berast.

Álagt magn	[í tonnum]	2023	2022	2021	2020
Úrvinnslugjald*	[kr/kg]	640	640	640	480
Innflutningur		11	7	6	8
Innlend framleiðsla					
Gjaldskyld ökutæki					
Endurgreiðslur					
Samtals	[Tonn]	11	7	7	9

Ráðstafað	[í tonnum]	2023	2022	2021	2020
Undirbúningur fyrir endurnotkun					
Sent til endurvinnslu					
Önnur endurnýting					
Til flokkunar og ráðstöfunar	EV/FO				
Förgun/eyðing spilliefna		7	7	13	34
Samtals	[Tonn]	7	7	13	34

Safnað	[í tonnum]	2023	2022	2021	2020	Meðaltal kg á 1000 íbúa
Höfuðborgarsvæði		8,80	10,47	12,15	14,97	49
Suðurnes						0
Vesturland		0,00				0
Vestfirðir				0,01	0,00	0
Norðurland vestra				0,06		2
Norðurland eystra		0,45	0,02	1,02	0,52	16
Austurland		0,00	0,01		0,01	0
Suðurland				0,01		0
Samtals	[Tonn]	9,26	10,50	13,24	15,50	33

Kennistærðir		2023	2022	2021	2020
Ráðstöfunarhlutfall**	[%]	61%	98%	182%	384%
Kostnaður á hvert ráðstafað kg.	[kr/kg]	236	319	192	200
Kostnaður á hvert álagt kg.	[kr/kg]	145	314	350	771

Skýringar

Framköllunarvökvar eru fluttir inn í mismunandi styrkleika og bera mismunandi úrvinnslugjald. Úrvinnslugjald og magn miðast við uppblandaðan vökva eins og hann er notaður.

* Úrvinnslugjald er meðaltal yfir árið ef breytingar hafa orðið og jafnframt meðaltal ef fleiri en eitt úrvinnslugjald er í flokknum

**Ráðstöfunarhlutfall = hlutfall ráðstafaðs efnis miðað við magn sem lagt er á

Kostnaður í kennistærðum er án fjármagnsliða
Mismunur á söfnun og ráðstöfun er vegna birgðabreytinga

Ársreikningur gefur ekki mynd af stöðu á tekjum, kostnaði og stöðu vöruflokka, sjá kafla um starfsemi Úrvinnslusjóðs á bls. 1.

ÍSÓSYANÖT

Spilliefni

REKSTUR	[Í þúsundum króna]	2023	2022	2021	2020
Tekjur		1.196	1.042	1.564	1.322
Gjöld					
Skilagjald					
Söfnunarstöðvar					
Flutningur		49	89	33	50
Meðhöndlun					
Ráðstöfun		690	391	518	456
Rekstur		64	59	79	72
Samtals		802	539	629	578
Fjármagnsliðir		167	10	5	-2
Afkoma		561	514	939	741
Sjóður í lok árs	[Þús. kr.]	2.594	1.984	1.471	532

Athugið að í þessari skýrslu miðast tölur um söfnun og ráðstöfun við þá dagsetningu sem þær eiga sér stað. Í ársskýrslum til og með árinu 2022 hefur aftur á móti verið miðað við uppgjörsár Fjársýslunnar og miðað við þær dagsetningar sem reikningar berast.

Álagt magn	[Í tonnum]	2023	2022	2021	2020
Úrvinnslugjald *	[kr/kg]	8	8	8	8
Innflutningur		150	130	195	165
Innlend framleiðsla					
Gjaldskyld ökutæki					
Endurgreiðslur					
Samtals	[Tonn]	150	130	195	165

Ráðstafað	[Í tonnum]	2023	2022	2021	2020
Undirbúningur fyrir endurnotkun					
Sent til endurvinnslu					
Til flokkunar og ráðstöfunar	EV/FO				
Förgun/eyðing spilliefna		1,0	2,7	2,2	2,5
Samtals	[Tonn]	1,0	2,7	2,2	2,5

Safnað	[Í tonnum]	2023	2022	2021	2020	Meðaltal kg á 1000 íbúa
Höfuðborgarsvæði		1,52	1,01	1,12	1,11	5,0
Suðurnes		0,01		0,00		0,1
Vesturland		0,05	0,02	0,02	0,01	1,5
Vestfirðir		0,00	0,02	0,07	0,04	4,4
Norðurland vestra		0,02	0,01	0,02	0,01	1,8
Norðurland eystra		0,13	0,27	0,71	0,73	14,8
Austurland		0,02	0,19	0,00	0,01	5,1
Suðurland		0,44	0,10	0,15	0,15	6,7
Samtals	[Tonn]	2,20	1,62	2,09	2,05	5,4

Kennistærðir		2023	2022	2021	2020
Ráðstöfunarhlutfall **	[%]		2%	1%	2%
Kostnaður á hvert ráðstafað kg.	[kr/kg]		196	290	230
Kostnaður á hvert álagt kg.	[kr/kg]		4	3	4

Skýringar

* Úrvinnslugjald er meðaltal yfir árið ef breytingar hafa orðið og jafnframt meðaltal ef fleiri en eitt úrvinnslugjald er í flokknum

**Ráðstöfunarhlutfall = hlutfall ráðstafaðs efnis miðað við magn sem lagt er á

Kostnaður í kennistærðum er án fjármagnsliða
Mismunur á söfnun og ráðstöfun er vegna birgðabreytinga

Ársreikningur gefur ekki mynd af stöðu á tekjum, kostnaði og stöðu vöruflökka, sjá kafla um starfsemi Úrvinnslusjóðs á bls. 1.

HALÓGENERUÐ EFNASAMBÖND

Spilliefni

REKSTUR	[í þúsundum króna]	2023	2022	2021	2020
Tekjur		3.604	3.229	2.544	3.247
Gjöld					
Skilagjald					
Söfnunarstöðvar					
Flutningur		21	423	79	110
Meðhöndlun					
Ráðstöfun			10.785	313	8.479
Rekstur		193	184	116	156
Samtals		214	11.392	508	8.745
Fjármagnsliðir		-693	-2	-22	28
Afkoma		2.697	-8.166	2.014	-5.470
Sjóður í lok árs	[Þús. kr.]	-5.751	-8.440	-285	-2.299

Athugið að í þessari skýrslu miðast tölur um söfnun og ráðstöfun við þá dagsetningu sem þær eiga sér stað. Í ársskýrslum til og með árinu 2022 hefur aftur á móti verið miðað við uppgjörsár Fjársýslunnar og miðað við þær dagsetningar sem reikningar berast.

Álagt magn	[í tonnum]	2023	2022	2021	2020
Úrvinnslugjald*	[kr/kg]	260	260	220	220
Innflutningur		14	12	12	15
Innlend framleiðsla					
Gjaldskyld ökutæki					
Endurgreiðslur					
Samtals	[Tonn]	14	12	12	15

Ráðstafað	[í tonnum]	2023	2022	2021	2020
Undirbúningur fyrir endurnotkun					
Sent til endurvinnslu					
Önnur endurnýting					
Til flokkunar og ráðstöfunar	EV/FO				
Förgun/eyðing spilliefna				24,9	21,2
Samtals	[Tonn]	0,0	0,0	24,9	21,2

Safnað	[í tonnum]	2023	2022	2021	2020	Meðaltal kg á 1000 íbúa
Höfuðborgarsvæði		18,86	17,33	6,60	4,83	50
Suðurnes				10,65		93
Vesturland		0,07	0,05	0,03	0,00	2
Vestfirðir			0,04	0,08	0,01	5
Norðurland vestra		0,00	0,00	0,03	0,07	3
Norðurland eystra		0,17	0,32	0,87	0,59	16
Austurland		0,00	0,29			7
Suðurland		1,20	1,20	0,06	0,09	20
Samtals	[Tonn]	20,3	19,2	18,3	5,6	43

Kennistærðir		2023	2022	2021	2020
Ráðstöfunarhlutfall**	[%]	0%	0%	215%	144%
Kostnaður á hvert ráðstafað kg.	[kr/kg]			20	412
Kostnaður á hvert álagt kg.	[kr/kg]	15	917	44	593

Skýringar

* Úrvinnslugjald er meðaltal yfir árið ef breytingar hafa orðið og jafnframt meðaltal ef fleiri en eitt úrvinnslugjald er í flokknum

**Ráðstöfunarhlutfall = hlutfall ráðstafaðs efnis miðað við magn sem lagt er á

Kostnaður í kennistærðum er án fjármagnsliða
Mismunur á söfnun og ráðstöfun er vegna birgðabreytinga

Ársreikningur gefur ekki mynd af stöðu á tekjum, kostnaði og stöðu vöruflokka,
sjá kafla um starfsemi Úrvinnslusjóðs á bls. 1.

PRENTLITIR

Spilliefni

REKSTUR	[í þúsundum króna]	2023	2022	2021	2020
Tekjur		3.603	7.190	6.863	5.213
Gjöld					
Skilagjald					
Söfnunarstöðvar					
Flutningur		17	10	51	15
Meðhöndlun					
Ráðstöfun		2.198	1.571	3.648	2.634
Rekstur		367	1.072	620	261
Samtals		2.581	2.653	4.319	2.910
Fjármagnsliðir		979	69	67	42
Afkoma		2.001	4.606	2.611	2.345
Sjóður í lok árs	[Þús. kr.]	13.942	14.332	9.711	7.099

Athugið að í þessari skýrslu miðast tölur um söfnun og ráðstöfun við þá dagsetningu sem þær eiga sér stað. Í ársskýrslum til og með árinu 2022 hefur aftur á móti verið miðað við uppgjörsár Fjársýslunnar og miðað við þær dagsetningar sem reikningar berast.

Álagt magn	[í tonnum]	2023	2022	2021	2020
Úrvinnslugjald*	[kr/kg]	40	40	40	41
Innflutningur		90	180	172	157
Innlend framleiðsla					
Gjaldskyld ökutæki					
Endurgreiðslur					-30
Samtals	[Tonn]	90	180	172	127

Ráðstafað	[í tonnum]	2023	2022	2021	2020
Undirbúningur fyrir endurnotkun					
Sent til endurvinnslu					
Önnur endurnýting					
Til flokkunar og ráðstöfunar	EV/FO				
Förgun/eyðing spilliefna		8	7	14	14
Samtals	[Tonn]	8	7	14	14

Safnað	[í tonnum]	2023	2022	2021	2020	Meðaltal kg á 1000 íbúa
Höfuðborgarsvæði		10,31	6,89	11,70	14,72	45,9
Suðurnes		0,02	0,01	0,01		0,4
Vesturland		0,05	0,00	0,06	0,01	1,9
Vestfirðir			0,00	0,01	0,00	0,5
Norðurland vestra		0,04	0,00	0,00	0,02	2,2
Norðurland eystra		0,03	0,07	0,09		1,5
Austurland		0,01	0,00		0,06	1,6
Suðurland		0,26	0,19	0,17	0,06	5,4
Samtals	[Tonn]	10,73	7,16	12,05	14,87	30,2

Kennistærðir		2023	2022	2021	2020
Ráðstöfunarhlutfall**	[%]	9%	4%	8%	11%
Kostnaður á hvert ráðstafað kg.	[kr/kg]	330	381	299	209
Kostnaður á hvert álagt kg.	[kr/kg]	29	15	25	23

Skýringar

Endurgreiðslur eru vegna samninga við fyrirtæki sem sjá um og kosta förgun eigin úrgangs. Úrvinnslugjaldið er endurgreitt að hluta. Kostnaður fyrirtækjanna er ekki innifalinn í kostnaðartölum hér en magntölur eru skráðar.

* Úrvinnslugjald er meðaltal yfir árið ef breytingar hafa orðið og jafnframt meðaltal ef fleiri en eitt úrvinnslugjald er í flokknum

**Ráðstöfunarhlutfall = hlutfall ráðstafaðs efnis miðað við magn sem lagt er á

Kostnaður í kennistærðum er án fjármagnsliða
Mismunur á söfnun og ráðstöfun er vegna birgðabreytinga

Ársreikningur gefur ekki mynd af stöðu á tekjum, kostnaði og stöðu vöruflokka, sjá kafla um starfsemi Úrvinnslusjóðs á bls. 1.

KVIKASILFURVÖRUR

Spilliefni

REKSTUR	[í þúsundum króna]	2023	2022	2021	2020
Tekjur		0,1	18	1	23
Gjöld					
Skilagjald					
Söfnunarstöðvar					
Flutningur					
Meðhöndlun					
Rádstöfun					
Rekstur			1		1
Samtals			1		1
Fjármagnsliðir		37	3	4	3
Afkoma		37	20	5	26
Sjóður í lok árs	[Þús. kr.]	492	441	420	415

Athugið að í þessari skýrslu miðast tölur um söfnun og rádstöfun við þá dagsetningu sem þær eiga sér stað. Í ársskýrslum til og með árinu 2022 hefur aftur á móti verið miðað við uppgjörsár Fjársýslunnar og miðað við þær dagsetningar sem reikningar berast.

Álagt magn	[í tonnum]	2023	2022	2021	2020
Úrvinnslugjald *	[kr/kg]	900	900	900	900
Innflutningur		0,0001	0,0200	0,0260	0,0150
Innlend framleiðsla					
Gjaldskyld ökutæki					
Endurgreiðslur					
Samtals	[Tonn]	0,0001	0,0200	0,0260	0,0150

Rádstafað	[í tonnum]	2023	2022	2021	2020
Undirbúningur fyrir endurnotkun					
Sent til endurvinnslu					
Önnur endurnýting					
Til flokkunar og rádstöfunar	EV/FO				
Förgun/eyðing spilliefna					
Samtals	[Tonn]				

Safnað	[í tonnum]	2023	2022	2021	2020	Meðaltal kg á 1000 íbúa
Höfuðborgarsvæði		0,051	0,045	0,110	0,063	0,283
Suðurnes						0,000
Vesturland						0,000
Vestfirðir						0,000
Norðurland vestra						0,000
Norðurland eystra			0,004		0,003	0,057
Austurland			0,001			0,023
Suðurland		0,002		0,010	0,001	0,103
Samtals	[Tonn]	0,053	0,050	0,120	0,067	0,195

Kennistærðir		2023	2022	2021	2020
Rádstöfunarhlutfall **	[%]	0%	0%	0%	0%
Kostnaður á hvert rádstafað kg.	[kr/kg]				
Kostnaður á hvert álagt kg.	[kr/kg]	0	51	0	75

Skýringar

Magn kvikasilfursúrgangs er mjög lítið og er ekki rádstafað árlega.

* Úrvinnslugjald er meðaltal yfir árið ef breytingar hafa orðið og jafnframt meðaltal ef fleiri en eitt úrvinnslugjald er í flokknum

**Rádstöfunarhlutfall = hlutfall rádstafaðs efnis miðað við magn sem lagt er á

Kostnaður í kennistærðum er án fjármagnsliða
Mismunur á söfnun og rádstöfun er vegna birgðabreytinga

Ársreikningur gefur ekki mynd af stöðu á tekjum, kostnaði og stöðu vöruflökka,
sjá kafla um starfsemi Úrvinnslusjóðs á bls. 1.



**ÚRVINNSLU
SJÓÐUR**

ICELANDIC RECYCLING FUND

Suðurlandsbraut 24
108 Reykjavík
Sími 517 4700

urvinnslusjodur@urvinnslusjodur.is